

## **OBSAH VÝROČNÍ ZPRÁVY ČAS :**

### **Část A - organizační**

1. Český atletický svaz v roce 2010 (L. Varhaník)
2. Sportovní soutěže (D. Molitoris)
3. Reprezentace (T. Dvořák)
4. Talentovaná mládež (V. Rus, I. Rudová)
5. Trenéři (J. Vindušková)
6. Rozhodčí (L. Pudilová)
7. Mezinárodní úsek (F. Fojt)
8. Oddíly a kluby, krajské atletické svazy (O. Zvolánek, J. Přibáň)
9. Sekretariát ČAS (F. Fojt)
10. Česká atletika, s. r. o. (J. Čech)
11. Ostrava 2011, s. r. o. (J. Topinka)
12. Zpráva o kontrolní činnosti dozorčí rady (M. Mařádek)

### **Část B - ekonomická**

1. Zpráva o čerpání rozpočtu (J. Topinka)
2. Výsledky hospodaření ČAS za rok 2010 (J. Topinka)

### **Část C - statistická**

1. Statistika (M. Mastný)



# **Část A - ORGANIZAČNÍ**



## 1. ČESKÝ ATLETICKÝ SVAZ V ROCE 2010

Na základě článku XXII. odst. (2) stanov Českého atletického svazu předkládám Výboru ČAS k projednání Výroční zprávu ČAS za rok 2010, zpracovanou Předsednictvem ČAS.

Výroční zpráva ČAS je zpracována jednotlivými členy Předsednictva ČAS podle příslušných kompetencí a jednatelem České atletiky, s.r.o. Je publikací dokumentující činnost Českého atletického svazu v uplynulém roce a nepochybně se pro budoucnost stane i důležitým archivním materiálem atletického svazu.

Český atletický svaz byl v roce 2010 dobře fungujícím občanským sdružením se samostatným hospodařením. ČAS je aktivním členem Mezinárodní asociace atletických federací (IAAF), Evropské atletiky (EA) i Českého svazu tělesné výchovy (ČSTV) a Českého olympijského výboru (ČOV).

Český atletický svaz je v souladu se svými stanovami členěn na 14 krajských atletických svazů, které organizují příslušné krajské soutěže. ČAS se snaží analyzovat jejich činnost a efektivitu spolupráce s krajskými úřady. Mění se podmínky a změny financování ve státní správě i ve střešní organizaci ČSTV nás nutí k důkladnější analýze a přípravě systémového řešení do budoucna.

Uplynulý rok byl pro ČAS také naplňováním a realizací projektů, které byly nastartovány v roce 2009. S potěšením můžeme konstatovat, že projekt Atletiky pro děti se úspěšně rozběhl, webová stránka [www.atletikaprodeti.cz](http://www.atletikaprodeti.cz) registruje více než 100 měst, které Atletiku pro děti nabízejí. Zpětná vazba z mnoha oddílů naznačuje, že o projekt je mezi širokou veřejností zájem a že se atletické školky, minipřípravky a přípravky stávají i důležitým finančním pilířem rozpočtů oddílů a klubů.

Dopracovali jsme aplikaci pro přihlášky k činnosti oddílů a registraci atletů tak, aby byla uživatelsky přátelská a dále umožňovala editaci údajů, přihlášky k závodům, zpracování výsledků a jejich odeslání na webové stránky s okamžitým zařazováním do průběžných tabulek. Rozvinuli jsme dále i program „atletická kancelář“.

Připravili jsme nový model extraligové soutěže se zapojením vybraných mítinků.

Uspořádali jsme seminář pro zástupce oddílů a klubů, na kterém jsme nejenom diskutovali současná aktuální témata, ale především vytvořili platformu pro výměnu informací a zkušeností ze života a práce konkrétních atletických oddílů.

Naplno se rozběhla práce organizačního výboru Mistrovství Evropy do 23 let, které se bude konat 14. - 17. července 2011 v Ostravě.

Výkladní skříní atletiky jsou výsledky našich reprezentantů. Vítězství v 1. lize ME družstev a vybojovaný postup mezi evropskou elitou pro rok 2011 byl příjemným začátkem hlavní atletické sezóny. Vysoká očekávání podložená výkony i pořadím v průběžných evropských tabulkách bohužel barcelonské mistrovství Evropy nenaplnilo. Zisk jediné medaile byl zklamáním, a tak i přes mimořádný počet umístění na bodovaných místech nemůžeme mistrovství Evropy hodnotit jako úspěšné.

Součástí výroční zprávy je přehled celkového hospodaření. Těší mne, že i přes dramatický pokles příjmů z vlastních zdrojů (od společnosti Sazka) a složitou ekonomickou situaci se nám podařilo ukončit hospodaření svazu s kladným výsledkem.

Děkuji všem, kteří se na činnosti ČAS v roce 2010 podíleli.



Libor Varhaník  
předseda ČAS

## 2. SPORTOVNÍ SOUTĚŽE

### Mistrovské soutěže jednotlivců

V roce 2010 proběhlo celkem 17 mistrovství České republiky (dále jen ČR) jednotlivců, a to:

- = mistrovství ČR mužů, žen, juniorů, juniorek, dorostenců, dorostenek, žáků a zákyň v halových vícebojích (PSK Olymp Praha),
- = mistrovství ČR juniorů, juniorek, dorostenců, dorostenek, žáků a zákyň v chůzi v hale (PSK Olymp Praha),
- = mistrovství ČR juniorů a juniorek, dorostenců a dorostenek v hale (PSK Olymp Praha),
- = mistrovství ČR mužů a žen v hale (PSK Olymp Praha),
- = mistrovství ČR žáků a zákyň v hale (TJ LIAZ Jablonec n.N.),
- = mistrovství ČR v chůzi na 50 km mužů (MSK Dudince),
- = mistrovství ČR v přespolním běhu mužů, žen, juniorů, juniorek, dorostenců, dorostenek, starších žáků, starších zákyň, mladších žáků a mladších zákyň (SK Čtyři Dvory České Budějovice),
- = mistrovství ČR v chůzi na 20 km mužů a žen (Sportovní chůze Praha v Poděbradech),
- = mistrovství ČR v půlmaratonu mužů a žen (AC Domažlice a Plzeňský KAS v Plzni),
- = mistrovství ČR v maratonu mužů a žen (Prague International Marathon, spol. s.r.o., v Praze),
- = mistrovství ČR v běhu do vrchu mužů, žen, juniorů a juniorek (Jánské Lázně-Černá Hora, TJ Maratonstav Úpice),
- = mistrovství ČR juniorů, juniorek, dorostenců, dorostenek na dráze (TJ Vodní stavby Tábor),
- = mistrovství ČR mužů a žen na dráze (TJ Třinec),
- = mistrovství ČR mužů, žen, juniorů, juniorek, dorostenců, dorostenek, starších žáků, starších zákyň, mladších žáků a mladších zákyň ve vícebojích (TJ Slavoj Stará Boleslav),
- = mistrovství ČR mužů a žen do 22 let na dráze (TJ Lokomotiva Břeclav),
- = mistrovství ČR žáků a zákyň na dráze (ASK Slavia Praha),
- = mistrovství ČR v silničním běhu mužů, žen, juniorů a juniorek (PSK Olymp Praha na trati Běchovice-Praha).

Na těchto mistrovstvích se uskutečnilo celkem 5816 startů (štafeta 3x300m je počítána jako 3 starty a štafety 4x60m, 4x100m, 4x200m a 4x400m jsou počítány jako 4 starty), což je o 34 startů méně než v roce 2009. Podrobné údaje jsou uvedeny v příloze - Statistika mistrovství České republiky pro rok 2010.

### Mistrovské soutěže družstev

V roce 2010 startovalo v mistrovských soutěžích družstev řízených ČAS celkem 277 družstev (každé družstvo je počítáno pouze jednou), což je o 2 družstva více než v roce 2009, a to: 139 družstev v soutěžích dospělých:

- v mistrovství ČR družstev 7 družstev mužů a 7 družstev žen,
- v extralize 10 družstev mužů a 10 družstev žen,
- v prolnací soutěži o účast v extralize 8 družstev mužů a 8 družstev žen,
- v I. lize 24 družstev mužů a 25 družstev žen (ve 3 skupinách),
- v prolnací soutěži o účast v I. lize 20 družstev mužů a 20 družstev žen (ve dvou skupinách),
- v II. lize 39 družstev mužů a 31 družstev žen (v 5 skupinách),
- v prolnací soutěži o účast ve II.lize 10 družstev mužů a 10 družstev žen ve dvou skupinách

= 138 družstev v soutěžích družstev mládeže:

- v mistrovství ČR 9 družstev juniorů, 9 družstev juniorek, 7 družstev dorostenců, 7 družstev dorostenek, 10 družstev starších žáků a 10 družstev starších zákyň,
- v semifinále mistrovství ČR 22 družstev juniorů (ve 3 skupinách), 25 družstev juniorek (ve 3 skupinách), 25 družstev dorostenců (ve dvou skupinách), 16 družstev dorostenek (ve dvou skupinách), 26 družstev starších žáků (ve 3 skupinách) a 24 starších zákyň (ve 3 skupinách).

#### **Nemistrovské soutěže**

V roce 2010 proběhly celkem 3 dlouhodobé nemistrovské soutěže, a to CORNY Středoškolský atletický pohár, Pohár rozhlasu s Českou spořitelnou a Kinderiáda.

#### **Mezinárodní soutěže**

V roce 2010 zde proběhla čtyři mezistátní utkání, a to mezistátní utkání ČR-Francie-Itálie-Litva-Maďarsko-Slovensko v chůzi na 10 km juniorů a juniorek, mezistátní utkání ČR-Bělorusko-Francie-Itálie-Litva-Slovensko-Švédsko-Švýcarsko v chůzi na 20 km mužů a žen (obě v Poděbradech), mezistátní utkání ČR-Slovensko žáků v Hodoníně a mezistátní utkání ČR-Maďarsko-Slovensko dorostenců a dorostenek v Brně. 4 mezinárodní mítinky se statutem IAAF, resp. EA, a to mítink IAAF Grand Prix - Zlatá tretra (v Ostravě), mítink IAAF ve vícebojích TNT-Fortuna na Kladně, Prémium mítink EA - Memoriál Josefa Odložila (v Praze) a mítink EA v chůzi (v Poděbradech).

# Statistika mistrovství České republiky pro rok 2010

## Hala

	Mu	Že	Mu 22	Že 22	Jři	Jky	Dci	Dky	Žci	Žky
60 m	20	18	x	x	20	24	22	24	28	28
150 m	x	x	x	x	x	x	x	x	22	19
200 m	14	17	x	x	16	16	22	18	x	x
300 m	x	x	x	x	x	x	x	x	20	23
400 m	15	13	x	x	19	16	19	21	x	x
800 m	22	10	x	x	10	11	18	14	19	16
1500 m	15	9	x	x	14	12	15	13	15	14
3000 m	11	11	x	x	15	13	15	11	14	x
60 m př.	17	13	x	x	21	14	24	23	21	24
výška	13	9	x	x	10	12	14	13	14	14
tyč	9	12	x	x	11	14	15	16	16	10
dálka	13	13	x	x	12	15	16	16	15	16
trojskok	12	11	x	x	15	13	12	14	x	x
koule	14	13	x	x	16	7	15	16	15	15
4x200 m	x	x	x	x	9	6	13	13	x	x
3x300 m	x	x	x	x	x	x	x	x	12	15
4x400 m	3	3	x	x	x	x	x	x	x	x
3000m chůze	x	x	x	x	x	3	x	5	4	9
5000m chůze	x	x	x	x	5	x	3	x	x	x
pětiboj	x	11	x	x	x	13	x	17	x	21
sedmiboj	21	x	x	x	11	x	13	x	16	x

## Dráha

	Mu	Že	Mu 22	Že 22	Jři	Jky	Dci	Dky	Žci	Žky
60 m	x	x	x	x	x	x	x	x	22	22
100 m	11	12	20	16	11	14	24	23	x	x
150 m	x	x	x	x	x	x	x	x	20	19
200 m	12	14	15	16	13	18	20	17	x	x
300 m	x	x	x	x	x	x	x	x	15	23
400 m	16	10	17	14	21	22	21	20	x	x
800 m	21	13	18	10	10	8	13	12	13	21
1500 m	13	11	15	7	11	10	12	11	11	16
3000 m	x	x	x	x	x	10	13	12	13	x
5000 m	12	6	16	9	13	x	x	x	x	x
10000 m	12	7	x	x	7	x	x	x	x	x
100 m př.	x	14	x	13	x	10	x	22	21	22
110 m př.	11	x	16	x	21	x	22	x	x	x
200 m př.	x	x	x	x	x	x	x	x	23	21
300 m př.	x	x	x	x	x	x	22	21	x	x
400 m př.	19	14	23	13	20	18	x	x	x	x
1500 m př.	x	x	x	x	x	x	x	14	13	x
2000 m př.	x	x	x	x	x	x	12	x	x	x
3000 m př.	12	8	11	7	11	6	x	x	x	x



	Mu	Že	Mu 22	Že 22	Jři	Jky	Dci	Dky	Žci	Žky
výška	14	10	14	12	11	10	13	16	16	15
tyč	11	11	12	14	11	15	15	15	12	14
dálka	13	16	14	17	14	15	16	13	14	12
trojskok	11	11	15	14	14	11	14	13	x	x
koule	11	9	8	10	12	11	12	15	15	15

	Mu	Že	Mu 22	Že 22	Jři	Jky	Dci	Dky	Žci	Žky
disk	14	9	14	16	13	15	15	15	15	16
oštěp	11	9	14	15	12	12	15	16	15	16
kladivo	8	11	10	15	10	15	16	14	14	16
4x60 m	x	x	x	x	x	x	x	x	10	19
4x100 m	4	2	10	7	8	7	8	12	x	x
3x300 m	x	x	x	x	x	x	x	x	17	22
4x400 m	3	3	9	8	7	10	5	9	x	x
3000 m chůze	x	x	x	x	x	x	x	x	11	15
5000 m chůze	x	x	x	x	x	x	6	7	x	x
10000 m chůze	x	x	x	x	4	3	x	x	x	x
pětiboj	x	x	x	x	x	x	x	x	20	25
sedmiboj	x	9	x	x	x	11	x	20	x	23
devítiboj	x	x	x	x	x	x	x	x	22	x
desetiboj	19	x	x	x	12	x	22	x	x	x

#### Běhy mimo dráhu + chůze

	Mu	Že	Mu 22	Že 22	Jři	Jky	Dci	Dky	Žci	Žky
Běh do vrchu	36	15	x	x	12	9	x	x	x	x
Maraton	74	14	x	x	x	x	x	x	x	x
Půlmaraton	28	11	x	x	x	x	x	x	x	x
Přespolní běh	71	21	7	7	34	18	50	30	34+27	35+33
Silniční běh	49	19	x	x	15	5	x	x	x	x
Chůze na 20km	11	5	3	x	x	x	x	x	x	x
Chůze na 50km	8	x	x	x	x	x	x	x	x	x

#### Rekapitulace

	Dospělí	Dospělí 22	Junioři	Dorost	Žactvo
Hala	348	x	406	510	459
Hala-víceboje	32	x	24	30	37
Chůze v hale	x	x	8	8	13
Dráha	475	606	583	680	733
Víceboje	28	x	23	42	42+48
Běh do vrchu	51	x	21	x	x
Maraton	88	x	x	x	x
Půlmaraton	39	x	x	x	x
Přespolní běh	92	14	52	80	61+68
Silniční běh	68	x	20	x	x
Chůze na 20km	16	3	x	x	x
Chůze na 50km	8	x	x	x	x
<b>Celkem</b>	<b>1245</b>	<b>623</b>	<b>1137</b>	<b>1350</b>	<b>1461</b>

### 3. REPREZENTACE

Je za námi rok, který nelze jednoznačně označit jako vydařený, nebo naopak. Obraz uplynulé sezóny, tak jako v letech minulých, nejvíce ovlivnil její vrchol, tedy **mistrovství Evropy v Barceloně**, které pro naše barvy vyznělo v očích veřejnosti, díky zisku jediné medaile, jako neúspěšné. Na druhou stranu bylo na tomto mistrovství české atlety rozhodně vidět. Pro zasvěceného fanouška atletiky jistě bylo těžké rozhodování, na kterou stranu se přiklonit. U těch, kde hrají prim medaile, vyzněl šampionát starého kontinentu jako nevydařený, naopak ti, kteří se na šampionát dívali komplexně, tolik zklamáni nebyli. K jedné bronzové medaili, kterou vybojovala Barbora Špotáková, se dalších 10 reprezentantů prosadilo mezi absolutní evropskou špičku a obsadilo místo v první osmičce, dalších 6 se vešlo mezi 12 nejlepších a 6 dalších mezi 16ku, což je v součtu nadpoloviční většina celé výpravy.

Oproti roku 2009 chybí více „hmatatelných“ úspěchů z dalších vrcholných soutěží. **Halový světový šampionát** byl po návratu z Perského zálivu hodnocen jako zdařilý, díky šesti umístěním mezi prvními osmi v individuálních startech a v té době 4. místu štafety žen na 4x400 m. Ke konci roku byla štafeta dodatečně přisouzena bronzová medaile, díky pozitivnímu dopingovému nálezu členky jamajské štafety, čímž byla bilance mistrovství ještě vylepšena. Další dvě akce světového významu, **Světový pohár v chůzi** a **mistrovství světa juniorů**, do hodnocení úspěšnosti mnoho nepřispěly.

Svá mistrovství, **Evropy a světa**, měli vrchaři, ale k individuálním medailám měli daleko a v týmovém hodnocení se bez umístění závodníků v první desítce individuálního závodu nedá pomýšlet na lepší pozice, než jaké jednotlivé týmy obsadily.

Lépe se nám vedlo v jiných týmových soutěžích, když se v Budapešti podařilo při **I. lize ME družstev** pro příští rok vrátit českou atletiku mezi evropskou elitu. Dařilo se vícebojařům. Tým žen se postaral o zisk historicky nejlepšího umístění v **Superlize vícebojařského EP**, kde obsadil 2. místo. Jejich kolegové skončili též na 2. místě, to ale v **I. lize EP** a v příští sezóně budou mít po sedmi letech možnost soutěžit v Superlize.

Na medaile se dostalo až v případě nové soutěže pro kategorii dorostenců, kteří měli v letošním roce své premiérové **Olympijské hry (mládeže)**, na kterých získal Jaromír Mazgal bronz. Z kvalifikačního závodu (**EYOT**) pro tyto hry, který byl neoficiálním **ME** dorostenecké kategorie, přivezly naše mladé naděje dvě stříbra a jeden bronz.

Ozdobou sezóny 2010 jsou tak především výkony jednotlivých atletů a mnohdy potěšitelný pohled do světových a evropských tabulek. Škoda jen, že se nepodařilo tyto výkony předvést především v Barceloně, kde si jen tři reprezentanti vytvořili nová osobní maxima.

Za pozornost určitě stojí úspěšná vystoupení našich reprezentantů v premiérovém ročníku **Diamantové ligy**, kde se nejlépe předvedla ambasadorka tohoto podniku, Barbora Špotáková, která zvítězila ve své disciplíně a na všech závodech bodovala. Na druhé příčce se na 400 m př. umístila Zuzana Hejnová a 4. místa obsadili v tyči Jiřina Ptáčnicková a v oštěpu Petr Frydrych.

Výborného umístění dosáhla též Eliška Klučinová v obdobném hodnocení mezi vícebojaři, ve kterém díky skvělým výsledkům v průběhu celé letní sezóny obsadila 4. místo.

Ve světových tabulkách se svými výkony v jednotlivých disciplínách v letní sezóně zařadilo 7 atletů v první desítce a dalších 10 se vešlo do třicítky nejlepších. V té halové byli 4 mezi nejlepšími deseti ve svých disciplínách.

V uplynulém roce bylo napříč všemi kategoriemi překonáno 16 individuálních národních rekordů a 2 vyrovnány, mezi nimiž stojí za zmínku především ty nejhodnotnější, které snesou srovnání se světem, a to vylepšené vlastní rekordy na 60 a 110m překážek Petra Svobody, na 400m překážek Zuzany Hejnové a po 22 letech Eliškou Klučinovou vyrovnaný národní rekord v sedmiboji Zuzany Lajbnerové-Valentové.

Před námi je rok 2011, který je nabitý vrcholnými akcemi, a česká atletická reprezentace má jistě v mnoha směrech našlápnuto.

✧

Na **halový světový šampionát**, v pořadí 13., odcestovala historicky nejpočetnější výprava a její závodnický věkový průměr byl 25 let. Mistrovství, konané v katarském Dauhá, mělo zvláštní atmosféru, především ve vztahu k místu konání, jelikož doposud asi jen málokdo zažil, aby se halové závody konaly v klimatizovaném prostředí na nižší teplotu, než byla tou dobou vně arény Aspire Dome.

Každopádně mistrovství samotné bylo zorganizováno na vysoké úrovni a samotná hala, a také výsledky v ní podávané nahrávaly kladnému hodnocení celého šampionátu.

Naše výprava se rozhodně v této velkoryse pojaté hale neztratila, a to nejen díky svému rozsahu, ale především výkony. Na medaili, stejně jako před dvěma lety, to sice na místě samotném nestačilo, ale následovalo dvojnásobné množství finálových umístění.

Na stejném místě jako ve Valencii (4.) a ve stejném složení (Bartoničková, Bergrová, Hejnová, Rosolová) doběhla štafeta žen na 4x400m. Prakticky půl roku čekaly naše štafetmanky na verdikt IAAF, která jim vzhledem k pozitivnímu dopingovému nálezu u závodnice Jamajky koncem roku přisoudila bronzovou medaili. Pátá místa obsadila čtveřice atletů Jakub Holuša, Jiřina Ptáčnicková, Petr Svoboda a Roman Šebrle. Do finále se ještě proboujel Michal Balner, který obsadil 6. místo. Mezi nejlepších osm je třeba počítat i Lenku Masnou, které jen těsně uniklo šestičlenné finále, stejně jako mužské štafety na 4x400m. Naopak do finále se proskákala Iva Straková, ale k její smůle čítalo 9 výškařek a skončila nakonec na finálovém, ale 9. místě.

Díky dodatečnému udělení medaile se výprava dostala mezi 29 hodnocených zemí a obsadila dělené 26. místo, polepšila si i o jedno místo v hodnocení států dle bodového zisku. V tabulce níže jsou sice vepsána zmíněná dvě 7. místa, leč body za ně česká reprezentace nedostala, protože v závodech majících jen šestičlenné finále se další umístění nezohledňuje.

Vstup do celého roku to tedy nebyl vůbec špatný, nejen díky umístěním na světovém šampionátu pod střechou, ale také díky výsledkům, které během zimních měsíců čeští atleti předvedli.

#### Srovnání úspěšnosti výprav atletů ČR na HMS a HME

Místo	Medaile	Bodovaná umístění	Umístění do 8.	Počet bodů	Hodnocení států	Počet zúčastněných českých atletů
HMS	HME					
<b>TORONTO 93</b>	0-0-0	0-0-0-1-0	1	2		6
PAŘÍŽ 94	0-0-0	3-0-1-1-1	6	21	19.	18
<b>BARCELONA 95</b>	0-2-1	1-0-1-0-0	5	28	8.	16
STOCKHOLM 96	0-3-0	2-0-3-2-2	12	46	8.	19
<b>PAŘÍŽ 97</b>	1-0-2	1-1-0-0-2	7	31	10.	18
VALENCIE 98	1-2-2	2-1-3-0-1	12	58	8.	20
<b>MAEBASHI 99</b>	1-1-2	1-0-2-1-0	8	40	6.	10
GENT 00	3-2-1	1-0-0-2-1	10	54	2.	18
<b>LISABON 01</b>	2-0-1	0-0-1-1-1	6	28	10.	8
VÍDEŇ 02	1-1-0	0-4-2-1-1	10	40	9.	24
<b>BIRMINGHAM 03</b>	0-0-1	0-1-1-0-0	3	13	19.	9
<b>BUDAPEŠT 04</b>	1-1-1	0-0-0-0-0	3	21	14.	11
MADRID 05	1-0-0	2-0-1-2-0	6	25	12.	16
<b>MOSKVA 06</b>	0-0-1	0-0-0-0-0	1	6	35.	7
BIRMINGHAM 07	1-0-1	2-0-0-0-1	5	25	12.	11
<b>VALENCIE 08</b>	0-0-0	1-0-0-2-1	4	10	29.	13
TURÍN 09	0-1-2	0-0-0-1-0	4	21	12.	14
<b>DOHA 10</b>	0-0-1	0-4-1-2-0	8	25	10.	21

\*

**Světový pohár v chůzi**, pro jehož pořádání byla vybrána mexická Chihuahua, byl extrémním závodem, na kterém se nedaly očekávat výjimečné výkony. Výprava chodců odcestovala s dostatečným předstihem kvůli aklimatizaci a deset dní před závodem trávila především z bezpečnostních důvodů na hranici Mexika a USA v El Paso, odkud přešla do místa konání až těsně před závodem. Nejlépe se z našich v horku, suchu a vysoké nadmořské výšce dařilo Zuzaně Schindlerové, která došla v závodě žen na 20km na 17. místě. Další se neproboujeli ve svých závodech do první dvacítky. Družstvo juniorů skončilo na předposledním hodnoceném místě.

\*

Uspořádání závodu pro nominaci na I.Olympijské hry mládeže evropských atletů (**EYOT**) se ujala ruská federace, pod hlavičkou EAA. Závody se uskutečnily na dvou z menších stadionů olympijského komplexu Lužniky v Moskvě. Soutěž vyzněla jako neoficiální ME dorostenecké kategorie, na které mohli startovat jen 16 a 17 letí atleti. Závody co do kvality podaných výkonů měly vysokou úroveň, ve které se neztratili ani naši zástupci. Stříbrné medaile si z ruské metropole odvezli Jaromír Mazgal v disku a Václav Sedlák ze 110m překážek. Na krátkých překážkách se dařilo i Janě Sotákové, která vybojovala bronz. Tito tři závodníci splnili kritéria nominačního klíče a již na EYOT se na hry konané v srpnu v Singapuru nominovali. Díky pravidlům, nastaveným IOC, byli donominováni za příspěvní pokladníka EAA a delegáta

evropské atletiky na této akci, Karla Pilného, další čtyři atleti, kteří v Moskvě startovali a umístili se těsně za branami postupu.

✧

Soutěží, na kterou se soustředila naše pozornost v první polovině sezóny, bylo **mistrovství Evropy družstev**, jehož **I. ligu** se účastnil tým ČR. Po sestupu v roce 2009 byl jasným cílem návrat mezi evropskou elitu pro rok 2011. To se i přes pár dramatických chviliek před odjezdem výpravy podařilo. Samotná soutěž proběhla na budapešťském Népstadionu zcela jasně v naší režii. O vítězství se zasloužil celý tým, ale lví podíl na tom měli především vítězové svých disciplín a umístění na předních místech, jejichž výkony budou potřeba také v příštím roce, kde se dá očekávat daleko větší konkurence. Zvítězit se podařilo v pěti ženských (Hejnová, Špotáková, Rosolová, Ptáčnicková a 4x400m ve složení Bartoničková, Hejnová, Rosolová, Slaninová) a třech mužských (Bába, Balner, Holuša) disciplínách. 2. míst byl stejný počet, 3. míst vydobyli naši atleti celkem pět. Samotné vítězství družstva ozdobila Marcela Lustigová překonáním národního rekordu na 3000m překážek.

Jednotlivé sekce se na celkovém bodovém součtu podílely následovně: sprint **135,5** bodů/14disciplín=**9,68b.** na disciplínu, běhy **72** bodů/10disciplín=**7,2b.** n.d., skoky **71** bodů/8disciplín=**8,875b.** n.d., vrhy **77** bodů/ 8disciplín=**9,625b.** n.d.. Celkem získal tým ČR **355,5 bodů** s náskokem **32b.** na Švédsko a **60b.** na Portugalsko.

✧

**Evropského poháru ve vícebojích** se účastnila naše družstva na jiných místech a úrovních soutěže. Ženy si před rokem vybojovaly právo startu v Superlize konané v Tallinnu, muži startovali v I. lize v Hengelu. Ač bodové zisky obou týmů nebyly nijak vysoké, podařilo se to zásadní. Muži postoupili po sedmi letech do Superligy z druhého místa, které obsadili za Polskem, ženy nejen že udržely pozici v Superlize, ale získaly nejvyšší umístění v historii účasti v této soutěži, když obsadily 2. místo za Francií. O úspěch se postaraly především Eliška Klučinová s Kateřinou Cachovou, kterým sekundovala Jana Korešová. Mezi muži byly do bodového součtu započítány výkony Adama Nejedlého, Františka Staňka a Pavla Baara.

✧

**Mistrovství Evropy v běhu do brchu**, které bylo pro letošní rok koncipováno profilem tratě **nahoru-dolů**, se konalo v bulharské Separeva Banyi. Nejlepšího individuálního umístění, ale až v druhé desítce, dosáhly Taťána Metelková (12.) a Ivana Sekyrová (15.). V soutěži družstev si lépe vedli junioři (5.), když ženský i mužský tým obsadil svorně 6. místa. Této soutěže si již „všimly“ i další členské země EAA a konkurence tudíž vzrostla a už není tak jednoduché se prosadit. V tomto směru bude nutná i úprava nominačních kritérií, aby se ME účastnila česká vrchařská špička, která by se mohla poprat v evropské konkurenci a o zajímavější umístění.

✧

Česká juniorská reprezentace na **mistrovství světa juniorů** nenávazala na uplynulé roky a z kanadského Monctonu se vrátila bez medaile a s nehubenějším bodovým ziskem v historii, když nejlepší umístění a jediné finálové „vyběhal“ Pavel Maslák na 200m (7.). Ještě další 4 atleti se umístili mezi prvními šestnácti. Většinou se nepodařilo přiblížit svým maximům, štafeta na 4x100m a Eva Jeníková, startující na MS díky divoké kartě, kvůli diskvalifikaci nebyla hodnocena. Snad i medailová naděje, Adam Sebastian Helcelet, se zranil při druhé disciplíně desetiboje. V osobním rekordu ve stejné disciplíně skončil na 9. místě Michal Štefek. 10. v disku skončila Jitka Kubelová, 11. na pülce Miroslav Burian a 12. Helena Tomková na krátkých překážkách. Dva posledně jmenovaní budou mít možnost zkušenosti z tohoto šampionátu využít ještě příští rok ve stejné kategorii, jako ještě další tři účastníci šampionátu. Ostatní se určitě poperou se svými staršími kolegy o možnost startu na „domácím ME dvaadvacetiletých“.

## Srovnání výslednosti juniorských reprezentací na MSJ:

Místo	Medaile	Bodovaná místa	Umístění 1.-8.	Umístění 9.-16.	Počet bodů	Hodnocení států	Počet zúčastněných atletů
LISABON 1994	0-0-1	0-0-0-1-0	2		8	39.	18
SYDNEY 1996	0-1-1	2-0-0-0-1	5		24	21.	19
ANNECY 1998	0-0-1	0-1-0-0-0	2		10	35.	17
SANTIAGO 2000	1-0-0	1-0-3-0-1	6		23	?	14
KINGSTON 2002	0-0-0	0-1-0-1-3	5		9	35.	14
GROSSETO 2004	1-1-0	0-0-2-0-0	4		21	12.	16
BEIJING 2006	0-0-0	0-1-0-1-1	3		7	47.	16
BYDGOSZCZ2008	0-1-0	0-0-0-1-2	4		11	33.	22
MONCTON 2010	0-0-0	0-0-0-1-0	1	4	2	63.	15

\*

„Vystoupení české atletické reprezentace na **ME v Barceloně** a zisk jedné bronzové medaile hodnotí jako **neúspěšné**. Za příslib do budoucna považuje počet dalších deseti finálových umístění...“ takové je znění usnesení P-ČAS k hodnocení naší účasti na šampionátu starého kontinentu v letošním roce.

**20. mistrovství Evropy**, pořádaného Královskou atletickou federací Španělska v Barceloně, se zúčastnilo 1370 atletů (761 mužů a 609 žen) z padesáti evropských atletických federací, tedy poprvé v historii byli na šampionátu účastníky všichni členští země EAA.

Atleti 33 států Evropy získali body za svá finálová umístění a z 27 zúčastněných zemí vybojovali alespoň jednu medaili. Mezi nimi nechybí ani naši reprezentanti, kterých do Katalánské metropole odcestovalo 41. Mladému týmu se vedlo daleko lépe na poli bodových zisků, než v počtu získaných medailí, oproti optimistickým prognózám před startem mistrovství. Po čtyřech letech, tedy od posledního šampionátu starého kontinentu, nastal ne úplně pozitivní obrat. Z Göteborgu česká atletická výprava přivezla 4 cenné kovy a jen dvě další finálová umístění a v hodnocení národů tak obsadila dělené 8. místo za počet získaných medailí, 11. místo za jejich hodnotu a 14.-15. místo za získané body, oproti jedné medaili z bronzového kovu, kterou vybojovala Barbora Špotáková, ale dalším deseti umístěním v první osmičce. Tato bilance postavila reprezentaci České republiky na neutěšené společné 25. místo s Finskem a Azerbajdžánem v medailové tabulce, ve které pak 11 zemí z barcelonského rybníčku vylovilo jediný cenný kov, ale s vyšším počtem bodů než před čtyřmi lety v tomto hodnocení obsadila 12. místo.

Medailově to byl nejhůšnější výsledek v historii samostatné ČR, ač se před odjezdem do Barcelony naopak očekávala medailová zeň. Žel, nebylo tomu tak a stejně jako po loňském mistrovství světa v Berlíně se uzavře atletická sezóna v očích veřejnosti jako neúspěšná. Pramáno na tom změnil fakt, že bodově si vedla výprava lépe jen v roce 2002 v Mnichově a že mimo bodovaná umístění bylo dalších 12 atletů + štafeta žen na 4x400m do 16. místa, tedy více než polovina nominovaných. Ze základních kol a kvalifikací se do dalších bojů neprobojovalo 18 reprezentantů, mezi kterými byli i adepti na přední umístění (Věra Cechlová, Michal Balner), do finálového závodu chodkyň pro nemoc nenastoupila Zuzana Schindlerová.

Jak již stojí výše, nejvýše na ME skončila Barbora Špotáková, která i přes zdravotní problémy bojovala do samého konce závodu. Letos z toho nakonec byla bronzová medaile za 3. místo v sérii 5 medailí z vrcholů atletických sezón posledních pěti let, kterou odstartovala právě na ME v Göteborgu.

Další úspěšná umístění byla v trendu nastoleném na HMS v Dauhá, u kterých jsme doufali, že budou přetavena na medaile. Kolikrát chybělo opravdu jen trochu štěstí, ale šťastnější-připravenější byli tentokrát soupeři našich atletů. Svého nejlepšího umístění v seniorské kategorii tak dosáhla Zuzana Hejnová, ale zcela určitě spokojená se 4. místem nebyla, ač si zaběhla druhý čas dosavadní kariéry. Jaroslav Bába, Denisa Rosolová, Jakub Holuša a Jiřina Ptáčníková obsadili shodně 5. místa. Jiřina i Denisa se dokázaly přiblížit na chlup svým osobním maximům a příkladně v tyči opravdu stačilo mít více štěstí, jelikož už na stříbro stačil stejný výkon. V Jakubově případě k medaili to také nebylo daleko. Smolařem mistrovství, tedy určitě v našich očích, byl Petr Svoboda, který díky škobrtnutí nedotáhl výborně rozběhnutý závod do vítězného konce a spolu se skvěle připravenými a závodícími v osobních maximech Lenkou Masnou a Josefem Prorokem, obsadili 6. místa. Výčet statisticky úspěšných uzavírají na 7. místě Eliška Klučinová, která ukázala, že její jarní výkonnost nebyla náhodná a na 8. místě Antonín Žalský, který stvrdil svou finálovou účast výkonem za 20m.

Pochvalu jistě zaslouží atleti, jejichž výkon měl za sebou označení PB nebo SB. Nebylo jich ovšem mnoho a kromě již výše napsaných si osobní rekord vylepšila jen Kateřina Cachová, která se na ME nominovala splněním měkčího limitu a „osobák“ jí nestačil na vyšší, než 17. příčku. Nejlepší výkon sezóny pak předvedli Jan Kudlička a Michal Uhlík, na 10. respektive 13. místě.

Solidně odzávodili Lucie Škrobáková, Roman Novotný a Zuzana Bergrová. Michal Balner přes skvělé výkony v sezóně nakonec sítím kvalifikace těsně neprošel.

Určitým zklamáním bylo vystoupení atletů, kteří měli výborný start do letní sezóny a na ME se jim nepodařilo ke svým nominačním výkonům přiblížit. Oštěpaři Petr Frydrych, Vítězslav Veselý, Jakub Vadlejš a Jarmila Klimešová, kteří se až na Jakuba Vadlejša proházeli z kvalifikace, nakonec zůstali před branami užšího finále.

S top formou buď fyzickou, nebo možná ve více případech psychickou, se na mistrovství nepotkali abecedně Jitka Bartoničková, Kateřina Čechová, Jana Kárníková, Lenka Ledvinová, Marcela Lustigová (obsadila celkové 16. místo, ale časy, které předváděla v průběhu sezóny ji stavěly na postupové pozice), Romana Maláčová, Lucie Pelantová (obsadila sice 16. místo, ale do cíle došla jako poslední ze závodnic, které se do něj dostaly), Jana Slaninová, Kateřina Šafránková, Remigius Machura, Libor Malina, Jan Marcell, Martin Mazáč, Petr Szetei, Jan Veleba a Jiří Vojtík. Rolí adepty na velmi solidní až medailové umístění nezvládla Věra Cechlová, která v kvalifikaci po dlouhých rozvířivacích hodech absolutně selhala.

Nominovány byly i dvě čtvrtkařské štafety, kde o nenastoupení na start té mužské rozhodly finálové účasti v čase po rozběhích dvou případných aktérů, Josefa Proroka a Jakuba Holuši. Osobně jsem chybil, co se týče mého rozhodnutí o vytvoření sestavy a nasazení na jednotlivé úseky, kterým jsem pověřil trenérku jádra ženské štafety, Martinu Blažkovou. Jelikož po finálových závodech večer před rozběhy štafet měly Zuzana Hejnová a Lenka Masná, rozhodla se postavit na start sestavu bez těchto dvou závodnic, které si „postěžovaly“ na únavu. Šťastné nebylo ani nasazení jednotlivých úseků, díky kterému hned po prvním úseku běžícím Janou Slaninovou ztratily kontakt s čelem závodu a další štafetmanky, Zuzana Bergrová, Jitka Bartoničková a urputně finišující Denisa Rosolová, už nebyly s to s tímto odstupem něco udělat. Na postup do finále bylo potřeba běžet o téměř 2,5s rychleji, což by vyžadovalo účast v rozběhu minimálně jedné finalistky z předešlého dne, o což jsem se měl zasadit, spolu s vedením sprinterské sekce, jehož členi byli ve výpravě.

Na probojování se ze základních kol a kvalifikací bylo ve většině případů potřeba překonat výkony, které byly nastaveny jako výkonnostní limity pro nominaci na ME. K zisku předních umístění je nutné předvést ještě něco navíc, pro což je nutné mít formu, dokázat ji prodat a zdá se, že je potřeba mít k tomu všemu i krapet sportovního štěstí.

### Porovnání výslednosti české atletické reprezentace na ME

Místo	Medaile	Bodovaná místa	Umíst. 9.-16.	Celkem 1.-16.	Celkem bodů	Hodnocení států	Poč. atletů
HELSINKY 1994	0 - 1 - 1	0 - 1 - 1 - 2 - 0	7	13	24	16.	25
BUDAPEŠŤ 1998	0 - 2 - 1	0 - 2 - 1 - 3 - 1	11	21	38	16.	38
MNICHOV 2002	1 - 1 - 0	3 - 2 - 3 - 2 - 2	9	23	52,5	10.	40
GÖTEBORG 2006	1 - 2 - 1	0 - 0 - 1 - 1 - 0	17	23	33	14.-15.	45
BARCELONA 2010	0 - 0 - 1	1 - 4 - 3 - 1 - 1	13	24	39	12.	41

\*

Na **I. Olympijské hry mládeže (YOG)** se probjovali 3 atleti díky stanovenému nominačnímu klíči IAAF, další 4 atleti byli donominováni v rámci pravidel her, kdy maximální počet účastníků ve všech sportech za jednu zemi nesměl přesáhnout 70 osob. Díky tomu se některé země musely vzdát několika míst, které si jejich zástupci vyzávodili na EYOT v Moskvě.

Velkolepě pojatá akce neměla být jen o sportu, ale spíše o setkání mladé generace sportovců a jejich měření sil mělo být spíše druhotného významu. V některých sportech se v tomto ohledu významně změnil i soutěžní program a pravidla. Tolik se to nedotknulo atletiky, co se rozsahu disciplín týče, jiné to již bylo ve smyslu hodnocení. Každý účastník soutěží absolvoval dva závody, ze kterých se určovalo celkové pořadí.

Z našich si nejlépe vedli medailisté z Moskvy, kdy Jana Sotáková obsadila po postupu do A finále 8. místo, Václav Sedlák ve stejném finále místo 7. Mezi medailisty výpravy ČR se po dramatickém finále, kdy posledním pokusem postoupil z 8. na 3. místo, zařadil Jaromír Mazgal ziskem bronz a svým výkonem zaostal jen o pár desítek centimetrů za rekordem dorostenecké kategorie, který vytvořil na MČR v Táboře.

\*

**Mistrovství světa v běhu do vrchu** už není preferovanou akcí jen pro mimo-africké běžce a tudíž minimálně v závodech mužů a juniorů se konkurence významně přiosťřila. I tento fakt stojí za nejlepším umístěním našich běžců až na konci 3desítky (28. Jan Havlíček, 29. Petr Kaminski). Lépe se vedlo mezi

ženami (13. Taťána Metelková, 19. Pavla Schorná) a juniorkami (16. Petra Kubešová), které svým výkonem pomohly i solidnímu umístění v hodnocení družstev, kde ženy skončily na 5. místě a juniorky obsadily 7. pozici. Muži a junioři obsadili shodná 12. místa. Stejně jako při ME bude potřeba stavět nominaci „na míru“, jejímž základem by měl být nominační závod, s případným donominováním běžců pro možnost hodnocení družstva.

\*

Poslední vrcholná akce roku se konala na jižním konci Pyrenejského poloostrova. Na **ME v přespolním běhu** v portugalské Albufeire nás reprezentovala pětice běžců, ze které se o mnoho lépe vedlo její ženské části. Lucie Sekanová v závodě kategorie U23 doběhla na výborném 10. místě a těsně jí unikla nominace na MS v této běžecké disciplíně. 22. místo mezi juniorkami vybojovala Diana Mezuliáníková bojovným finišem. Naši mužští reprezentanti nepředvedli solidní výkony a doběhli až v poslední třetině startovního pole.

\*

Ze šesti **mezistátních utkání**, kterých se účastnila reprezentační družstva ČR, se nejlépe vedlo výběrům „22“ (s velkým bodovým odstupem naši atleti předčili soupeře z Maďarska a Slovinska) a žákům (v tradičním utkání se Slovenskem). Slušně si vedly v halové sezóně při vícebojařském MU ženy, které obsadily 2. místo za Francií, muži obsadili 4. místo. V kategoriích dorostu a juniorů si vždy vedli lépe chlapani než děvčata, když v dílčím hodnocení porazili soupeřící týmy, ale v celkovém součtu to ani v jednom případě nestačilo na reprezentace Maďarska. Nejhůře dopadlo chodecké MU, pořádané tradičně v Poděbradech. Individuálně se prosadila jen Lucie Pelantová, která došla v čase lepším limitu pro ME na 3. místě, ovšem díky nedokončení závodu jejich dvou kolegyně nebylo družstvo hodnoceno. Další účastníci se družstva mužů, juniorů a juniorek nedosáhla na lepší než 4. místo, které bylo i dalším a posledním nejvyšším umístěním jednotlivce (mezi juniory Jiří Malysa ml.).

**Hodnotíme vystoupení našich atletických reprezentantů v roce 2010, ale zapomíná se na trenéry, kteří mají na výkonech našich atletů významný podíl, za nimiž je spousta práce a jejíž výsledek je díky odvětví, ve kterém je vykonána, více než nejistý. Také to není otázka jednoho roku. Za vše, co pro českou atletiku dělají, jim patří dík.**

## Přehled výsledků reprezentace v roce 2010

Akce	Kategorie	Medailová umístění	Finálová umístění	Celkové hodnocení
<b>HMS</b>	Muži Ženy	0 – 0 – 0	1 – 4 – 1 – 2 – 0	24 bodů 11. místo z 50 hodnocených států
<b>SP chůze</b>	20 km Ženy 10 km Jři -družstvo			17., 45. místo z 66 účastnic 21., 24., 29. místo z 37 účastníků 9. místo z 10 družstev
<b>EYOT</b>	Dorostenci Dorostenky	0 – 2 – 1	0 – 0 – 0 – 3 – 0	
<b>ME družstev I.liga</b>	Muži	2 – 5 – 5	0 – 2 – 2 – 1 – 1	1.místo a postup do elitní skupiny ME dr.
	Ženy	5 – 3 – 1	2 – 2 – 2 – 1 – 1	
<b>EP CE I.liga Superliga</b>	Muži	0 – 0 – 0	0 – 0 – 0 – 1 – 0	3.místo družstva – 22.332
	Ženy	0 – 0 – 0	1 – 0 – 0 – 0 – 1	2.místo družstva – 17.010
<b>ME do vrchu</b>	Muži	0 – 0 – 0	0 – 0 – 0 – 0 – 0	6. místo družstva z 19
	Ženy			6. místo družstva z 13
	Junioři			5. místo družstva z 15
	Juniorky			
<b>MSJ</b>	Junioři, Juniorky	0 – 0 – 0	0 – 0 – 0 – 1 – 0	2 body 63.místo z 65 hodnocených států
<b>ME</b>	Muži	0 – 0 – 1	1 – 4 – 3 – 1 – 1	39 bodů 12.místo z 52 států Evropy
	Ženy			
<b>YOG</b>	Dorostenci Dorostenky	0 – 0 – 1	0 – 0 – 0 – 1 – 1	
<b>MS do vrchu</b>	Muži	0 – 0 – 0	0 – 0 – 0 – 0 – 0	12. místo družstva z 24
	Ženy			5. místo družstva z 13
	Junioři			12. místo družstva z 19
	Juniorky			7. místo družstva z 17
<b>MU víceboje hala CZE-ESP-FRA- GBR-NED</b>	Ženy	0 – 1 – 1	0 – 0 – 0 – 1 – 0	2. místo družstva žen -12.523b.
	Muži	0 – 0 – 0	0 – 0 – 1 – 0 – 0	4. místo družstva mužů -16.190b.
<b>MU chůze CZE-LTU-SUI- SWE-ITA-FRA- SVK-BLR-HUN</b>	Muži 20 km	0 – 0 – 0	0 – 0 – 0 – 0 – 0	6.místo družstva mužů ze 7dr.
	Ženy 20km	0 – 0 – 1	0 – 0 – 0 – 0 – 0	nehodnoceno z 5dr.
	Junioři 10 km	0 – 0 – 0	1 – 0 – 0 – 0 – 0	4.místo družstva juniorů ze 6dr.
	Juniorky 10km	0 – 0 – 0	0 – 0 – 0 – 0 – 0	6.místo družstva juniorek ze 6dr.
<b>MU 15</b>	Žáci	CZE A-CZE B-SVK	176:121:87	Celkově 1. a 2. místo 338:226,5:180,5
	Žákyně		162:105,5:93,5	
<b>MU 17</b>	Dorostenci Dorostenky	CZE-HUN- SVK	158:157:73 138:160:68	Celkově 2. místo 296:317:141
<b>MU 19</b>	Junioři Juniorky	CZE-HUN- SLO-CRO	190:183:150:144 163:201:146,5:118,5	Celkově 2. místo 353:384:290,5:268,5
<b>MU 22</b>	Muži	CZE-HUN- SLO	176,5:132:87,5	Celkově 1. místo 361,5:233,5:174
	Ženy		185:101,5:86,5	



## 4. TALENTOVANÁ MLÁDEŽ

Složení Komise mládeže ČAS (KM ČAS) v roce 2010:

Předseda komise:

**Mgr. Vít Rus**

místopředsedkyně (zapisovatelka):

**Mgr. Iveta Rudová**

Členové komise:

**Tomáš Purman** –zástupce šéftrenéra pro mládež

**Mgr. Zbyněk Chlumecký** - garant AŠSK ČR pro atletiku

**Zdeněk Rakowski** - VT SCM Olomouckého kraje

**Petr Konop** - VT SCM Plzeňského kraje, předseda KAS

**Martin Svoboda** - člen výboru SKAS

**Mgr. David Bor** - VT SCM Jihočeského kraje

**Mgr. Jaroslava Weberová** - trenérka SpS při SK ZŠ Jeseniova

**Vladimír Černý** - trenér SG E. a D. Zátokových v Ostravě

### Hlavní náplň Komise mládeže ČAS v roce 2010

1. Články péče o talentovanou mládež (ČPTM) - sportovní centra mládeže, sportovní střediska a sportovní gymnázia
2. Podpora mládeže v oddílech a klubech  
V roce 2010 byl i nadále kladen důraz na podporu nejmladších atletů v atletických přípravkách – projekt „Atletika pro děti“ a „Podpora přípravků a předpřípravků v atletických oddílech a klubech“ - viz dále

### Dílčí kroky KM ČAS:

- **průběžné informace, zápisy a další dokumenty jsou průběžně uveřejňovány na WEBU ČAS,**
- **metodický materiál pro řízení ČPTM** - KM aktualizovala brožuru „Talentovaná mládež“- vydaná 3/2010,
- **schůzky se zástupci MŠMT** - I. Rudová, V. Rus jednali v průběhu roku několikrát se zástupci MŠMT ČR (Píša, Duspiva, Vosoška) v otázkách tvorby metodiky pro články péče o talentovanou mládež - **schůzky probíhaly operativně na základě pozvání,**
- **oponentury** - členové KM ČAS se účastnili oponentur ČPTM - za přítomnosti všech subjektů zabezpečujících jednotlivé články projednáváné na úrovni KASů/PASu za účasti I. Rudové, T. Purmana, T. Dvořáka a pověřeného člena komise mládeže ČAS,
- KM ČAS provedla úpravy v osnovách hodnocení SCM, SpS a SG, které slouží KM pro hodnocení uplynulého RTC a představu plánu nastávajícího RTC,
- dále KM ČAS připravila vyhodnocení podkladů a informací získaných při oponenturách - hodnocení jako podkladový materiál pro **Předsednictvo ČAS - zjednodušená zpráva prosinec 2010, podrobná zpráva únor 2011,**
- **projekt podpory atletických přípravků a předpřípravků** – viz zvláštní bod této zprávy,
- **atletické závody pro přípravky jako doprovodný program MČR.** KM připravila program pěti prezentací projektu „Atletika pro děti“, který navázal na propagační akce z předchozích let. Cílem je předvést všechny možné formy využití moderních doplňků pro zpestření práce s nejmenšími zájemci o atletiku. Prezentace proběhly při vybraných MČR. Byly vytištěny tiskoviny a zajištěny drobné ceny,

- **proběhl další ročník celorepublikové korespondenční soutěže pro přípravky** - výsledky předem vybraných disciplín byly umístovány na WEB, kde byly porovnány, a je vedena statistika. Byli vyhlášeni vítězové kategorií a ocenění drobnými cenami.
- **výběrové řízení na pořadatele krajských kol soutěže pro 1. stupeň ZŠ - Kinderiáda.** Předseda KM ČAS jako garant soutěže vypsal výběrové řízení, které bylo zveřejněno na WEBu ČAS a v AL, do kterého se mohly hlásit kluby se zájmem pořádat krajská kola do konce června 2010. Dále provedl výběr pořadatelů, popřípadě oslovil kluby v krajích, kde se do výběrového řízení nikdo nepřihlásil a předložil návrh pořadatelů ke schválení Ferreru Česká, s. r. o. a KM ČAS.

### **Koncepce činnosti pro nadcházející období:**

- racionalizovat činnost ČPTM jako stěžejní oblasti působení profesionálních trenérů,
- hledat efektivnější postupy vyhledávání talentů a jejich rozvoj, ať už v ČPTM nebo v klubech,
- využívat všechny dostupné způsob/by komunikace s pracovníky v terénu - časopis, AL, WEB, E-mailový zpravodaj,
- podporovat pořádání soutěží pro přípravky, žactvo, mládež - snaha optimalizovat ve spolupráci s AŠSK poměr startů ve školních a klubových soutěžích ve vhodných termínech,
- působit na všechny trenéry ve smyslu aktivnějšího přístupu k potenciálním zájemcům o spolupráci - trenéři vyšších článků musí oslovovat trenéry a jednat s nimi o spolupráci/předávání,
- prohloubit spolupráci s jednotlivými komisemi ČAS,
- v kontextu s úpravou projektu SCM připravit koncepci rozvoje atletiky v celé šíři působnosti klubů a oddílů - spolupráce s rodiči a přáteli atletiky v otázkách: aktivní pomoci při organizaci akcí, finančního zabezpečení činnosti, právní a jiných,
- hledat cesty zvýšení zájmu o atletiku ať už cestou školní Tv / AŠSK nebo aktivit klubů,
- nadále zajišťovat a připravovat podklady pro metodické materiály o atletice přípravky, žactva a mládeže.

### **1. Sportovní střediska (SpS)**

Již třetím rokem je tento článek veden dle rozhodnutí MŠMT jako **sportovní střediska (SpS)** - předtím sportovní třídy. Sportovní střediska mohou fungovat bez návaznosti na konkrétní základní školu tj. pouze u atletického oddílu/klubu. Rok 2008 probíhal jako pilotní, v roce 2009 se činnost sportovních středisek projevila naplno a bylo možné již zhodnotit jejich činnost. Na základě tohoto hodnocení bylo možné upravit vnitřní svazovou diferenciaci finančních prostředků na činnost jednotlivých SpS pro rok 2010. Toto byla největší změna v systému SpS v roce 2010 (viz dále).

Členy sportovních středisek byly stejně jako v roce předchozím atleti ve věku 6 - 15 let (nejmladší, mladší a starší žactvo). Důraz je kladen na sportovní přípravu staršího a mladšího žactva. Každý oddíl, u kterého je zřízeno SpS, má ale povinnost zřídit atletickou přípravku.

V roce 2010 provozovalo svou činnost 36 sportovních středisek (dislokace viz [www.atletika.cz](http://www.atletika.cz)), ve kterých bylo soustředěno **7 534 atletů a atletek** (stav k 30. 9. 2010). Tito atleti tvoří mládežnickou základnu oddílů/klubů a velmi výrazně ovlivňují mládežnickou atletiku v příslušném kraji i v celé ČR.

Finančně je tento článek zabezpečen dotací MŠMT, která pro rok 2010 činila 9 394 600 Kč. Tato částka byla využita na činnost, na seminář trenérů a na materiální vybavení SpS. SpS byla pro rok 2010 (dle návrhu Komise mládeže ČAS a po schválení Předsednictvem ČAS) rozdělena do 4 skupin s rozdílnou finanční dotací (viz Ekonomické zabezpečení - rozpočet SpS).

### **Konkrétní změny v SpS v roce 2010**

zrušeno k 31. 12. 2009

SpS u Start Karlovy Vary

nově zřízeno od 1. 1. 2010

SpS u ATLETCLUB Nýřany

SpS u SKP Hvězda Pardubice

SpS u ASK Slavia Praha (sloučení stávajícího SpS u ŠSK Filosofská Praha a ASK Slavia Praha)

nově zřízeno od 1. 6. 2011

SpS u TJ LIAZ Jablonec nad Nisou (sloučeno stávající SpS u ŠSK při 5. ZŠ Jablonec nad Nisou a TJ Liaz Jablonec nad Nisou)

### sloučení

BYAC Brno a JAC Brno – Předsednictvo ČAS poskytlo výjimku pro tyto dva oddíly a do SpS u BYAC Brno jsou zahrnuti i atleti JAC Brno

### změna názvu oddílu

SpS u AK Zlín – nově SpS u AK PSK Zlín

SpS u ŠAK Chrudim – nově SpS u Atletika Chrudim

### změna vedoucího trenéra SpS

ATLETCLUB Nýřany: M. Štenberovou nahradil B. Rodek

USK VŠEM Ústí nad Labem: M. Čechuru nahradila P. Lesniková

TJ VS Tábor: T. Slavatu nahradil P. Pavliš

AC Syner Turnov: D. Krále nahradil A. Drahoňovský

### **Oponentury SpS**

Činnost SpS byla hodnocena při oponenturách ČPTM dle současných platných kritérií, uvedených v prováděcím pokynu ČAS k činnosti SpS:

- celkový počet atletů v SpS
- trenérské zabezpečení SpS kvalifikovanými trenéry
- organizace výběru do SpS a počet nově přijatých atletů
- plánování a vyhodnocování přípravy atletů SpS
- zapojení atletů SpS do soutěží řízených ČAS (zejména družstev a jednotlivců na krajské úrovni)
- předávání členů SpS do navazujících článků
- administrativa

Mimo výše uvedené se vedoucí trenéři vyjádřili k možnosti sledování atletů po přechodu z kategorie žactva do vyšších kategorií a sledování výkonnosti u atletů SpS (účast na MČR, počty atletů SpS v průběžných tabulkách žactva v mistrovských disciplínách) tj. k informacím, které by KM chtěla výhledově zařadit do kritérií pro hodnocení SpS.

Většina SpS pracovala standardně. V žádném SpS nedošlo k výraznému zhoršení činnosti. Nebyl tedy podán návrh na snížení finanční dotace či zrušení. KM naopak uvádí, že došlo k výraznému zlepšení činnosti u SpS, kterým byla pro rok 2010 snížena dotace na činnost - SpS u AK Škoda Plzeň, AC Syner Turnov a TJ Lokomotiva Břeclav.

*Aktuální informace o SpS lze najít na [www.atletika.cz](http://www.atletika.cz) v sekci Mládež - sportovní střediska.*

### **Závěr:**

**Současný systém sportovních středisek (SpS) byl schválen na P ČAS 10. 12. 2009 s výhledem na 2 roky. Komise mládeže zhodnotila činnost SpS v roce 2010 a navrhuje zachování struktury systému i pro následující období roku 2011 s výhledem změn od roku 2012 (týká se změny od MŠMT tj. sloučení programu SCM a SpS do jednoho programu a budoucího návrhu úseku sportovní reprezentace ČAS na interní změny).**

## 2. Sportovní centra mládeže (SCM)

Sportovní centrum mládeže je organizační jednotkou Českého atletického svazu vyvíjející činnost na území Pražského atletického svazu (PAS) nebo krajského atletického svazu (KAS). Sídlem SCM je atletický oddíl v PAS/KAS. Posláním SCM je plnění úkolů souvisejících s podporou sportovní přípravy mladých talentovaných sportovců.

V roce 2010 bylo v SCM zabezpečováno **653 atletů** ve věku 15-22 let.

titul	příjmení	jméno	SCM	dislokace-spolupracující oddíl	počet členů
Mgr.	Bor	David	Jihočeský kraj	TJ Vodní stavby Tábor	35
Ing.	Buzek	Michal	Moravskoslezský kraj-Ostrava	AK SSK Vítkovice	52
	Jeřábek	Petr	Liberecký kraj	AC Slovan Liberec	65
	Dočkal	Libor	Karlovarský kraj	ŠAK Chodov	20
	Konop	Petr	Plzeňský kraj	AC Domažlice	35
Ing.	Kučera, CSc.	Vladimír	Praha 1-5	SK Spartak Praha 4	48
	Lesník	Alexej	Ústecký kraj	USK VŠEM Ústí nad Labem	30
Mgr.	Šarapatka	Petr	Praha 6-10	ASK Slavia Praha	50
	Pruďký	Aleš	Zlínský kraj	TJ Jiskra Otrokovice	31
	Rakowski	Zdeněk	Olomoucký kraj	AK Olomouc	51
	Sequent	Jiří	Jihomoravský kraj	ARC Brno	43
	Sládek	Pavel	Středočeský kraj	TJ Slavoj Stará Boleslav	65
	Studnička	Pavel	Pardubický kraj	Hvězda SKP Pardubice	50
	Svoboda	Pavel	Kraj Vysočina	TJ Spartak Třebíč	19
PaedDr.	Szmeková	Emilie	Moravskoslezský kraj-Třinec	TJ TŽ Třinec	36
	Žďárský	Aleš	Královéhradecký kraj	SK Nové Město nad Metují	23

Do péče SCM mohou být zařazeni všichni řádně registrovaní závodníci AO, přihlášených k činnosti v ČAS v působnosti PAS či KAS, ve věku 15-22 let, jež dovrší v kalendářním období, na které jsou zařazováni. Atleti jsou do SCM zařazováni 1x ročně zpravidla od 1. 1. 2010 do 31. 12. 2010. Jsou zařazováni do příslušné skupiny (A, B, C a E) dle výkonnosti v předešlém období. Skupina se v průběhu období, na které je atlet zařazen, nemění, seznam může být po halové sezóně doplněn o atlety dorostenecké nebo juniorské kategorie, kteří prokážou mimořádné zlepšení výkonnosti. Návrh na dozařazení předkládá vedoucí trenér SCM do konce února příslušného roku. Návrh projedná a schválí KM ČAS.

Podmínkou zařazení do SCM na příslušný rok je absolvování preventivní zdravotní sportovní prohlídky. Atlet absolvuje sportovní prohlídku na vlastní náklady s možností využití příspěvku zdravotních pojišťoven, u členů SCM i z rozpočtu SCM pro příslušný kalendářní rok. Během roku 2010 bylo ještě vyřazeno 15 atletů, kteří přešli do rezortních sportovních center (RSC).

Nezbytným předpokladem pro zařazení atleta do SCM na příslušný rok je odevzdání formuláře „Návrh na zařazení do SCM“. Formulář obsahuje mj. i vlastnoručně podepsaný souhlas se zařazením. V případě neodevzdání příslušného formuláře pro zařazení není atlet do SCM zařazen. Podepsané formuláře zůstávají v evidenci vedoucích trenérů SCM.

Finančně je činnost SCM zajištěna dotací MŠMT, která je určena na vlastní činnost, na mzdy vedoucích trenérů SCM a jednorázovou odměnu osobním trenérům závodníků skupin A, B a E. Pro rok 2010 činila tato dotace 11 104 500,- Kč. Na jednotlivá SCM byla finanční dotace rozdělena dle počtu členů a jejich zařazení do kategorií. Na základě těchto kategorií jsou závodníkům přiřazeny finanční prostředky na přípravu. Rozdělení financí bylo plně v kompetenci vedoucích trenérů a každý měl vytvořen vlastní klíč pro rozdělení, kde se mj. zohledňuje výkonnost v příslušné sezoně. Větší část finanční dotace je čerpána dle pokynů ČAS na výcvikové tábory. Někteří trenéři preferují společné výcvikové tábory členů SCM, jinde nechávají přípravu závodníků u svých osobních trenérů s účastí na oddílových soustředěních.

Rozpočet SCM zůstal stejný jako v roce 2009. Dále byly členům SCM zakoupeny z rozpočtu tréninkové deníky. Vedoucím trenérům bylo zakoupeno a předáno oblečení od značky Puma.

MS do 19ti let se z SCM zúčastnili 4 atleti (Novák, Jeníková, Navrátil a Štefek), YOG 5 atletů (Stromšík, Řehouňková, Pumr, Honka a Sotáková), ME 2 atletky (Slaninová, Cachová) a EYOT 17 atletů (Desenský, Honka, Mašín, Pumr, Stromšík, Vystrk, Černochová, Domská, Hrudková, Kolářová, Nejedlová, Plisková, Řehouňková, Silnicová, Sotáková, Šebestíková, Tlustá). Úspěšní byli atleti z SCM při měření sil se svými vrstevníky při mezistátních utkáních.

Vedoucí trenéři SCM jsou zaměstnanci ČAS. Plní úkoly vyplývající z jejich pracovní smlouvy. Během roku 2010 proběhly 2 pracovní schůzky s vedoucími trenéry (v únoru v Praze a v říjnu v Nymburce).

Vedoucí trenéři vypracovali hodnocení ročního tréninkového cyklu (RTC) 2009/10 dle požadavků ČAS. O hodnocení byli požádáni i zástupci spolupracujícího oddílu.

## **Oponentury SCM**

Stejně jako v předchozím roce organizovaly jednotlivá oponentní řízení příslušné krajské atletické svazy, které si zvolily datum, místo, formu oponentur a vypracovaly zápis z jednání.

Letošní oponentní řízení ČPTM proběhla za účasti zástupců ČAS - šéftrenéra Tomáše Dvořáka, zástupce šéftrenéra Tomáše Purmana a svazové trenérky mládeže Ivety Rudové.

Za jednotlivé KAS se účastnili předsedové KAS, vedoucí trenéři SCM, trenéři a členové vedení SG, vedoucí trenéři SpS (KV KAS, kde SpS není), zástupci komise mládeže a případní další krajští a kluboví činovníci.

Podkladem pro hodnocení ČPTM a pro oponentury jsou písemná hodnocení, která vypracovávají zástupci jednotlivých článků, v případě SCM a SG vedoucí trenéři. Hodnocení měla být zpracována dle předepsané osnovy, která byla stejná jako v roce 2009 (Hodnocení RT 2009-2010).

Tabulky došly jistých úprav, vzhledem k následnému přepisu do tabulek MŠMT (jiný formát). Ne všichni VT SCM s tímto faktem pracovali (při oponenturách požadovali, aby se sladil formát evidenčního programu ČAS a tohoto nového požadavku). V materiálech samotných byly nezdárka faktické chyby, především v hodnotách výsledků jednotlivých navrhovaných atletů, většinou zapříčiněných zanesením větrných výkonů v evidenčním programu SCM, které VT SCM bez kontroly do tabulek zanesli. V některých případech se v tabulkách objevily i neaktuální výsledky (výsledky roku 2009 nebo výsledky předvedené ke konci sezóny, které již v tabulkách nebyly aktualizovány). Došlo tedy k situaci, že některé výkony vylepšovaly pohled na daného závodníka, jiné je poškozovaly.

V úvodu oponentního řízení každého SCM byl zmíněn záměr revidovat po proběhnutí oponentur ucelený seznam stávajících a navrhovaných atletů pro zařazení do SCM pro rok 2011 a následně snížit celkový počet zařazených atletů v SCM tak, aby došlo k naplnění prováděcích pokynů pro zařazení. Důvodem pro toto opatření je fakt, že každý VT SCM přistupuje k návrhu členů do SCM pro další období jinak, především z hlediska stavu atletiky v tom kterém kraji. V některých krajích se tak v seznamu navrhovaných objevují atleti, kteří by jinde nebyli bráni v úvahu. Stejný problém je i s navrhovaným zařazením do jednotlivých skupin SCM (A, B, C), kde nezdárka docházelo k tomu, že v jednom kraji byl ve vyšší skupině zařazen atlet s nižší výkonností, než v kraji jiném.

Při oponenturách samotných došlo k diskusi nad jmény atletů, jejichž zařazení dle soudu zástupců ČAS nebylo jasné vzhledem k prováděcím pokynům, nebo u nich byly již zmíněné chyby ve výkonu, či jiné nejasnosti. Někteří byli na místě „vyřazeni“ (mimořádně se do seznamu vrátili vzhledem k ucelenému pohledu na všechny navrhované), jiní na místě schválení, zbytek atletů „s otazníkem“ byl podroben srovnání se všemi adepty pro zařazení do SCM na rok 2011.

Po proběhnutých oponenturách byl tento seznam předložen KM ČAS, s výstupem schválených 489 atletů a po konzultaci s VT SCM doplněním o některé atlety ze 175, kteří nebyli v této fázi schválení. K dalšímu možnému doplnění počtu atletů navržených pro zařazení do SCM na rok 2011 by mohlo dojít po ukončení halové sezóny 2011, na základě umístění na MČR jednotlivých kategorií a předvedených výkonů.

## **Konkrétní změny v činnosti SCM v roce 2010**

Během roku 2010 proběhla výměna vedoucího trenéra SCM pro Jihomoravský kraj. K 30. 11. 2010 ukončil pracovní poměr Jiří Sequent, vzhledem k nástupu na trenérské místo v SC MV. Na toto místo bylo vypsáno výběrové řízení. Na pozici vedoucího trenéra byla vybrána Mgr. Alena Nezdařilová, která nastoupila do funkce 1. 2. 2011. SCM je nyní umístěno u atletického oddílu JAC Brno.

Aktuální seznam SCM včetně jmen vedoucích trenérů je umístěn na [www.atletika.cz](http://www.atletika.cz) v sekci mládež - SCM.

## Závěry

Sportovní centra mládeže se jeví stejně jako v předchozích dvou letech nejstabilnějším a nejefektivnějším článkem talentované mládeže atletiky. Systém funguje jako celek. Jsou ale rozdíly mezi kvalitou funkčnosti jednotlivých SCM. Hodnocení jednotlivých SCM v roce 2010 nastínilo některé problémy, které je nutné řešit v následujícím roce a zohlednit je v případném návrhu změn pro činnost SCM do období nadcházejícího.

### 3. Sportovní gymnázia

Sportovní gymnázia jsou dalším článkem talentované mládeže ČAS.

Seznam SG:

č.	město	název SG	spolupracující oddíl
1.	Brno	SG L. Daňka	ACP Olymp Brno
2.	České Budějovice	SG GON České Budějovice	AO Sokol České Budějovice
3.	Jablonec nad Nisou	Gymnázium a sportovní gymnázium Jablonec	ŠAK SG Jablonec
4.	Jihlava	Gymnázium Jihlava	Atletika Jihlava
5.	Jilemnice	Gymnázium a SOŠ Jilemnice	SK Nové Město nad Metují
6.	Kladno	SG Kladno	A.C.TEPO Kladno
7.	Most	SG Most	AK Most
8.	Ostrava	SG D. a E. Zátokových	AK SSK Vítkovice
9.	Pardubice	SG Pardubice	AC Pardubice
10.	Plzeň	SG Plzeň	TJ Sokol Plzeň Petřín
11.	Praha	Gymnázium a sportovní gymnázium Praha	ASK Slavia Praha
12.	Zlín	Gymnázium a jazyk.škola s právem st.zkoušky Zlín	AK Zlín

Na gymnáziích se v roce 2010, tak jako v roce předcházejícím, realizoval hlavní úkol, který SG mají - skloubení kvalitní sportovní přípravy se studiem.

Na každém SG je ustaven jeden trenér atletiky pro komunikaci s ČAS (seznam uveden na [www.atletika.cz](http://www.atletika.cz) v sekci mládež-sportovní gymnázia).

Žáci SG se účastní soutěží ČAS, někteří žáci jsou i reprezentanty ČR.

ČAS se finančně nepodílí na zajištění činnosti SG. Finančně jsou podporováni pouze studenti SG zařazení do SCM (dle kritérií uvedených v kapitole SCM výše) a studenti - reprezentanti.

Zástupci SG vypracovali písemná hodnocení činnosti SG za uplynulé období dle požadavků ČAS a obdrželi schválený plán sportovní činnosti na RTC 2010/11.

Oponentního řízení se zúčastnili vedoucí SG, předsedové oddílů a někteří zástupci ředitele/-ky/ SG pro sportovní činnost. Na SG v Plzni došlo v letošním roce /k 1. 9. 2010/ ke značným personálním změnám. Např. zástupcem ředitelky pro sportovní činnost se stal atlet Mgr. Lintimer /dr. Kuda odešel do důchodu/, odešla atletická trenérka E. Pittermannová a J. Čelišovi byl snížen pracovní úvazek. Oproti tomu na SG nastoupil na částečný pracovní úvazek atletický trenér a VT SCM Plzeňského kraje P. Konop. Vedoucí trenéři konstatovali, že největší problém je předávání atletů ze SpS do SG. Měla by to vlastně být povinnost základních článků, předávat žáky z SpS do SG. Návrh A. Dudy - za předání atletů dát SpS při ZŠ finanční odměnu, aby byla motivační pobídkou.

Stejně jako v předchozím roce se vedla intenzivní jednání ohledně zakotvení SG v systému MŠMT a vypsání Rozvojového programu pro rok 2011. Jednání se zúčastňoval Mgr. Vít Rus.

## Závěry

Sportovní gymnázia jsou dalším článkem talentované mládeže ČAS. Studenti-atleti se účastní soutěží ČAS, někteří atleti jsou i reprezentanty ČR. Sportovní gymnázia poskytují pracovní místa pro trenéry atletiky. Zachování sportovních gymnázií s kmenovým sportem atletika i pro další období je velmi důležité, je nutné obnovit trojdohody SG/ČAS/oddíl.

#### 4. Atletika pro děti

Projekt Atletika pro děti byl schválen P ČAS na podzim 2009. Hlavním cílem bylo vytvoření podpory sportovní přípravy nejmladších atletů v atletických oddílech a klubech – s důrazem na nejmladší kategorii 5 - 7 let včetně propagace atletiky vůči veřejnosti jako sportu pro všechny děti.

##### Podpora obsahuje

- vzdělávání trenérů (semináře, školení, tvorba metodických materiálů)
- materiální podporu oddílů/klubů
- propagaci
- vlastní sportovní přípravu dětí
- soutěžení a akce

##### Věkové kategorie

Atletická školka (5 - 7 let)

Minipřípravka (8 - 9 let)

Přípravka (10 - 11 let)

##### Zhodnocení roku 2010

V roce 2010 bylo navázáno na rok 2009, kdy bylo zřízeno 7 pilotních školek, kterým byly poskytnuty sady pomůcek. Byla vydána 1. část brožurky Atletika pro děti a realizována 2 školení nových trenérů přípravek.

##### Projekt v roce 2010

- *zřízeno dalších 7 pilotních školek u vybraných oddílů*
- *materiální podpora:* sada atletického nářadí a náčiní pro atletickou školku poskytnuta do 7 oddílů (pilotní školky v 7 krajích) a dalších vybraných oddílů
- *metodický materiál:* vydána brožura Atletika pro děti (2. část)
- *školení:* 3 školení nových trenérů 4. třídy přípravek (Praha, Ústí nad Labem, Ostrava - celkem vyškoleny 130 trenérů)
- *propagace:*
  - web stránka [www.atletikaprodeti.cz](http://www.atletikaprodeti.cz)
  - propagační letáky na konkrétní akce, účastnické diplomy, nálepky, závodní kartičky
  - samostatné propagační a ukázkové akce (Chomutov, Kladno, Ostrava, Ústí nad Labem), všechny akce byly velmi úspěšné.
- *soutěže:* korespondenční soutěž přípravek (účast 2600 dětí), soutěž Atletika pro děti při MČR

##### Číselné vyhodnocení:

počet nových vyškolených trenérů přípravek: 240

počet akcí Atletika pro děti: 10

počet zúčastněných dětí: 2500

počet atletických oddílů zapojených do projektu: 110

počet dětí v přípravkách těchto oddílů: 8 000

návštěvnost webu: cca 10 000 čistých přístupů/měsíc

##### Závěry:

**Komise mládeže hodnotí 1. ročník projektu za velmi zdařilý. Podařilo se splnit naplánované úkoly. Atletiku pro děti se povedlo zviditelnit vůči veřejnosti a pomohlo se atletickým oddílům a klubům v jejich činnosti, a to zejména vyškolením nových trenérů, metodikou a možností propagace oddílu na web stránce. Velký zájem rodičů je zejména o sportování dětí ve věku 5 -7 let. Zavedení Atletických školek bylo tedy správným krokem.**

## 5. Nemistrovské soutěže 2010

### Pohár rozhlasu – 43. ročník (2010/11)

Soutěž Pohár rozhlasu je dlouhodobě vedena MŠMT jako soutěž typu B (na soutěže typu B dostávají KÚ finanční příspěvek). V prosinci 2009 bylo oznámeno, že tato soutěž sestoupí do skupiny C, která není finančně dotována. Od prosince 2009 do března 2010 se uskutečnilo několik schůzek na tuto problematiku na úrovni ČAS i s AŠSK. Jednalo se zejména o možnosti udržení soutěže ve skupině B soutěží MŠMT a způsobu financování. Nakonec soutěž zůstala ve skupině B. Byla upravena spolupráce s AŠSK o pořádání soutěže a podepsána smlouva mezi ČAS a AŠSK pro další období.

Soutěž v roce 2010

okresní kola	do 17. 5. 2011
krajská finále	24. 5. 2011
republikové finále	7. 6. 2011 v Olomouci

### Běžecký pohár mládeže (BPM)

BPM byl vyškrtnut z dotovaných soutěží ČAS pro rok 2010. KM s tímto návrhem nesouhlasila a uskutečnilo se několik jednání o soutěži. Návrh nové struktury soutěže byl předložen soutěžní komisi opožděně a nebyl projednán. V rámci příprav nové koncepce celého běžeckého poháru je připravována úsekem soutěží.

### Corny středoškolský pohár

Tradiční soutěž pro středoškolskou mládež se uskutečnila i v roce 2010. KM schválila změnu vzorového časového programu. Finále proběhlo 11. – 12. 10. 2010 v Břeclavi

### Mezikrajové utkání mladšího žactva

KM se během roku 2010 intenzivně zabývala návrhem na novou soutěž - mezikrajové utkání žactva. KM doporučuje zařadit 3 - 4 mezikrajová utkání mladšího žactva do termínové listiny pro rok 2012 a seznámit s návrhem všechny předsedy KAS/PAS na Výboru ČAS v březnu 2011. Zařadit do rozpočtu ČAS pro rok 2012 příspěvek pořadatelům na technické uspořádání těchto utkání.

### LODM

Komise mládeže schválila v roce 2010 konečné propozice soutěže, která se uskuteční 21. - 25. 6. 2011

### Kinderiáda

Ve školním roce 2009-2010 proběhlo všech 14 krajských kol a republikové finále – Praha Strahov - Přátelství. Tato již tradiční soutěž má velký náboj pro děti i učitele základních škol. Probíhá nový ročník, který zahájil v září 2010 a bude pokračovat na jaře 2011. Každoročně se soutěže účastní přes 3000 dětí po celé ČR. Připravuje se dokonce mezinárodní finále (ČR, SR).

Soutěž zařazena do manuálu AŠSK pro šk.rok 2010/11 jako atletická soutěž.



## 5. TRENÉŘI

### A) Školení trenérů a semináře

#### 1. Školení trenérů

**Školení trenérů I. třídy** - dálkové studium Trenérské školy při FTVS UK v Praze.  
Pokračovalo studium zahájené v akademickém roce 2008/09.  
V roce 2010 bylo jmenováno na základě uznaného vzdělání 19 trenérů I. třídy.

#### **Školení trenérů II. třídy**

Specializace žactvo: závěrečná zkouška 24. 4. 2010, vyškoleno a jmenováno 25 trenérů II. třídy  
Specializace sprinty: I. konzultace 12. - 14. 11. 2010, zúčastnilo se 14 trenérů  
Specializace víceboje: I. konzultace 12. - 14. 11. 2010, zúčastnilo se 9 trenérů

#### **Školení trenérů III. třídy**

Praha, I. konzultace 22. - 25. 4. 2010, II. konzultace 6. - 9. 5. 2010, počet vyškolených trenérů 33  
Ostrava, I. konzultace 21. - 24. 10. 2010, II. konzultace 11. - 14. 11. 2010,  
počet vyškolených trenérů 16

#### **Školení trenérů IV. třídy**

Praha 13. 3. 2010, vyškoleno 37 trenérů  
Ostrava 16. 10. 2010, vyškoleno 42 trenérů  
Ústí nad Labem 16. 10. 2010, vyškoleno 53 trenérů

#### 2. Doškolovací semináře

Praha 14. 3. 2010, doškolovací a informativní seminář pro trenéry přípravek, počet účastníků 17  
Brno, 20. 3. 2010, všeobecné zaměření, doškoleno 15 trenérů  
Praha, 13. 11. 2010, všeobecné zaměření, doškoleno 105 trenérů

#### 3. Další semináře

Doškolovací a informační seminář pro trenéry článků péče o talentovanou mládež  
Nymburk 14. - 15. 10. 2010, počet účastníků 65

#### 4. Zahraniční semináře

Trenérská konference, Glasgow, 29. - 31. 10. 2010 (dr. J. Vindušková, mgr. L. Svoboda)  
Athletics and Health, Marseille 9. 11. (dr. Vindušková)

### B) Jmenování trenérem na základě uznání absolvovaného denního či dálkového studia VŠ, SG

V průběhu kalendářního roku 2010 bylo jmenováno:

- I. třída - 19 trenérů
- II. třída - 3 trenérů
- III. třída - 66 trenérů
- IV. třída - 2 trenéři

### C) Evidence trenérů

Viz statistika

### D) Ediční činnost

#### 1. Publikace a brožury

Atletika pro děti, metodická příručka, I. Rudová a J. Weberová

#### 2. Videokazety a nosiče DVD

Atletika dorostu - vedoucí autorského kolektivu PaedDr. Aleš Kaplan (bude dokončeno 2011)  
Technika mistrů, Helsinky 1983 (převedeno na DVD), Casri

## 6. ROZHODČÍ

Komise rozhodčích v uplynulém roce pokračovala v práci na vydání Pravidel v tištěné podobě. Toto vydání se podařilo zajistit ještě před zahájením hlavní atletické sezóny.

V březnu uplynulého roku byl komisí rozhodčích vyslán Michal Boklažuk (rozhodčí 1. třídy) na seminář pro rozhodčí cílové kamery a startéry pořádaný Evropskou atletickou asociací v Moskvě. Jmenovaný byl vybrán ze 4 zájemců, na základě nejvyšší dosažené kvalifikace.

V dubnu proběhl podle plánu komise v Olomouci seminář zaměřený na rozhodování soutěží pro postížené, který měl být určen zejména pro rozhodčí v Olomouckém kraji. Tam se loni konaly Světové hry juniorů na vozících. Velký zájem však projeví také rozhodčí z Prahy, kde začátkem července proběhla Speciální olympiáda – soutěž pro sportovce s mentálním postižením.

Úsek školení připravil v září školení rozhodčích 1. třídy ve spolupráci s Moravskoslezským krajem. Vyškolen bylo 27 rozhodčích převážně z okolí Ostravy, kteří by měli být plně využiti při nadcházejícím mistrovství Evropy do dvaceti dvou let. Minulý rok proběhly doškolovací semináře pro ústřední rozhodčí a rozhodčí 1. třídy v Ostravě a Třinci pro severní Moravu, v Plzni pro západní a jižní Čechy, v Praze pro střední a severní Čechy a v Pardubicích pro východní Čechy a Jihomoravský kraj. Celkem se jednalo o proškolení cca 80 rozhodčích nejvyšší úrovně. Na rok 2011 je připraven plán vzdělávání, který zahrnuje také specializovaný seminář pro rozhodčí pro měření a vážení. Kromě toho je plánován přípravný seminář rozhodčích pro Mistrovství Evropy v červenci 2011 v Ostravě.

V září byla do IAAF odeslána přihláška k uznání našeho školení rozhodčích 1. třídy, které je předpokladem pro jmenování instruktorem ČAS, jako ekvivalentu první úrovně vzdělání pořádané IAAF.

Pro přípravu e-learningového vzdělávání byly shromážděny otázky vyskytující se na zkouškách při školení rozhodčích, které by měly být základem pro testy v chystaném programu. Pro tento typ vzdělávání je možné využít i každoročně zveřejňovaných souhrnů ze zpráv hlavních rozhodčích nebo instruktorů.

Jako každoročně byly po přezkoumání komisí na konci halové a hlavní sezóny předloženy Předsednictvu ČAS ke schválení národní rekordy.

V evidenci je v současné době k 1. 1. 2011 celkem 4 254 rozhodčích z toho je 192 ústředních, rozhodčích 1. třídy je 298, 2. třídy 1032, 3. třídy 2 725 a 7 kandidátů. Rozdělení rozhodčích v jednotlivých krajích je takové:

KAS	ústřední	1.tř.	2.tř.	3.tř.	kandidát
Jihočeský	9	12	49	200	0
Jihomoravský	20	23	97	216	0
Karlovarský	1	4	11	66	0
Královehradecký	8	14	68	154	0
Liberecký	24	24	76	272	0
Moravskoslezský	21	73	167	168	0
Olomoucký	20	25	118	297	1
Pardubický	12	17	57	267	0
Pražský AS	28	27	37	93	0
Plzeňský	10	12	56	99	0
Středočeský	20	17	64	323	2
Ústecký	6	15	106	289	4
Vysočina	8	12	41	90	0
Zlínský	5	23	83	143	0

Počet evidovaných rozhodčích proti předchozímu roku vzrostl z 3 910 na 4 254, ale toto číslo neodráží skutečný stav. Počet aktivních rozhodčích je menší a zájem o tuto činnost má spíše klesající trend, což ovšem výše uvedená statistika nepotvrzuje.

Pro nadcházející rok komise plánuje úpravu směrnice o rozhodčích mimo jiné i proto, aby bylo možné pružněji přistupovat ke změnám v evidenci vedoucí k jejímu zpřesnění. Také chce postoupit v přípravách na realizaci e-learningového programu zveřejňováním dílčích vzdělávacích materiálů na webu ČAS.

## 7. MEZINÁRODNÍ ÚSEK

Vrcholem mezinárodní atletické sezóny 2010 bylo halové mistrovství světa v katarském Dauhá a evropský šampionát v Barceloně. Z halového mistrovství světa přivezli čeští atleti 1 medaili /štafeta 4x 400m ženy/ a 25 bodů, což v tabulce národů znamenalo 11. místo. Na mistrovství Evropy v Barceloně se o jedinou medaili zasloužila Barbora Špotáková. Do osmého místa skončilo 11 českých reprezentantů, v hodnocení národů tak byla Česká republika dvanáctá se ziskem 39 bodů.

Česká reprezentace se zúčastnila většiny dalších oficiálních soutěží IAAF a EAA:

ME družstev v Budapešti /postup do superligy/, MS juniorů v Montconu, EP ve vícebojích /Tallin, Hengelo/, SP v chůzi /Chihuahua/, ME /Sapareva Banya/ a MS /Kamnik/ v běhu do vrchu, ME v krosu /Albufeira/. Naši mladí reprezentanti nechyběli ani na prvních Olympijských hrách mládeže v Singapuru /bronzová medaile diskáče J. Mazgala/.

Reprezentační výběry se dále zúčastnily tradičních mezistátních utkání v zahraničí:

MU v halových vícebojích /Velká Británie-Francie-Nizozemí-Španělsko-ČR/ v Nizozemí /Apeldoorn/  
MU „19“ /Maďarsko-Chorvatsko-Slovinsko-ČR/ v Maďarsku /Veszprém/  
MU „22“ /Slovinsko-Maďarsko-ČR/ ve Slovinsku /Celje/.

V České republice jsme úspěšně uspořádali MU „15“ /ČR-Slovensko/ v Hodoníně a MU „17“ /ČR-Maďarsko-Slovensko/ v Brně. Do okruhu chodeckých mítinků EAA byl opět zařazen chodecký závod v Poděbradech, který byl současně mezistátním utkáním /ČR-Francie-Itálie-Litva-Holandsko-Slovensko-Švédsko/. V Uherském Hradišti se uskutečnila tradiční mezinárodní soutěž mládeže „Olympijské naděje“.

Pořadatelé našich domácích soutěží s mezinárodní účastí potvrdili vysokou úroveň organizace. Zlatá tretra byla opět zařazena do seriálu prestižních mítinků IAAF, pražský Memoriál Josefa Odložila je jedním z nejlépe hodnocených mítinků „EAA Premium Meetings“. Mezi vícebojařskými závody si výtečně vede TNT-Fortuna mítink Kladno, který byl na základě dosavadních výsledků zařazen do okruhu mítinků IAAF. Dlouholeté úsilí organizátorů pražských běžeckých závodů bylo i v roce 2010 oceněno přidělením statutu Gold Label IAAF pro Pražský půlmaraton a Silver Label IAAF pro Pražský maraton a 10km.

Delegace ČAS se zúčastnila mimořádného kongresu EAA dne 16. 10. 2010 v Bělehradě a Konventu EAA ve dnech 14. - 15. 10. 2010 taktéž v Bělehradě.

Účast trenérů a pracovníků ČAS na odborných seminářích a konferencích, organizovaných RDC, IAAF, EAA:

Seminář rozhodčích startu, Moskva, 24. - 28. 3. 2010  
Konference rozhodčích středoevropských zemí, Vídeň, 7. - 9. 5. 2010  
Fórum mladých lídrů EAA, Barcelona, 26. - 29. 7. 2010  
Seminář ke kandidatuře HME 2015, Lausanne, 29. 10. 2010  
Trenérský festival, Glasgow, 29. 10. - 31. 10. 2010  
Školení rozhodčích chůze, Paříž, 30. - 31. 10. 2010  
Seminář „Atletika a zdraví“, Marseille, 8. 11. 2010  
Seminář „Režie závodů“, Brusel, 13. - 14. 11. 2010  
Konference vedoucích svazových pracovníků, Barcelona, 27. - 28. 11. 2010  
Seminář „Atletika dětí a mládeže“, Tallin, 5. - 10. 12. 2010.

## 8. ODDÍLY A KLUBY, KRAJSKÉ ATLETICKÉ SVAZY

### Oddíly a kluby

Oddílů a klubů je k 15. 2. 2011 přihlášeno k činnosti 260. I přes to, že ekonomické problémy spíše narůstají a financování od Sazky, potažmo od ČSTV se rovná nule, atleti o svůj život na slunci bojují a dá se konstatovat, že v rámci daných možností celkem úspěšně. Znovu se potvrdilo, že práce s mládeží, přípravkami, dětskou atletikou přináší oddílům a klubům formou příspěvků nemalé peníze, které pomáhají ustát mnohdy existenční problémy našich oddílů. Jasně to potvrdil seminář, který byl uspořádán Českým atletickým svazem ve Františkových Lázních v listopadu minulého roku a věřím, že zúčastněným klubům a oddílům vzájemná výměna zkušeností napomohla ke zkvalitnění jejich práce.

Komise mládeže nepolevila ve své činnosti, je škoda, že její předseda z důvodů pracovního zaneprázdnění musí ze své funkce odstoupit. Jsem ale přesvědčen, že valná hromada ČAS zvolí kvalitního nástupce. Vítu Rusovi patří velký dík za odvedenou práci. Pod vedením Ivety Rudové velmi dobře funguje dětská atletika a mnohdy zatracovaná aktivita prokázala svoji životaschopnost.

Téma atletické haly někde na území České republiky je černou mûrou, která nás neustále pronásleduje a v současné době se její výstavba jeví jako absolutní utopie. Aktivity jsou sice vyvíjeny (Zlín, Ostrava, Hodonín, Uherské Hradiště, možná i někde jinde), ale realizace je zatím v nedohlednu. Problémem není ani tak financování výstavby, ale řešení budoucího ztrátového provozu haly.

Byla schválena nová soutěž družstev mužů a žen, která se dotýká extraligové soutěže, změna vyvolala mnoho diskuzí ať kladných či záporných a často velmi emotivních, ale funkčnost soutěže ukáže teprve praxe a já věřím, že nastoupená cesta, je ta správná.

## Krajské atletické svazy

Čtrnáct atletických krajských svazů kopíruje politické rozdělení České republiky. Toto rozdělení v některých případech není optimální, přesto si s tím vedení krajských svazů poradilo např. při pořádání soutěží. Organizují jak soutěže jednotlivců (krajská mistrovství), tak soutěže družstev společně ve vzájemné spolupráci a tím si jednak šetří finanční prostředky a zkvalitňují sportovní úroveň těchto závodů a nezanedbatelná je i účast rozhodčích, kterých v některých krajích není dostatek.

Spolupráce s většinou krajských úřadů při získávání dalších finančních prostředků není veskrze dobrá. Na normální činnost svazů (organizování závodů) peníze buď nejsou a nebo je příspěvek minimální. To spíše mají šanci kluby, které pořádají velkou akci např. mistrovství republiky, ty spíše peníze dostanou. Svaz je pak v roli toho, kdo takový příspěvek doporučí. Paradoxem je, že některé krajské úřady tlačí na atletické svazy, aby se podílely na oblečení atletů na olympiády mládeže.

ČSTV svazům přispívalo finančně někde na pronájem (schůzovní místnost), někde na to, že krajský atletický svaz pořádá krajská mistrovství a pro některé krajské svazy dělá účetnictví. Při nynější situaci, která kolem ČSTV je, si kraje dokáží s tímto poradit, za předpokladu finanční podpory ČAS.

Vedení jednotlivých krajských svazů, díky svým personálním složením ze zástupců klubů, dokáže řešit všechny své problémy týkající se atletického vyžití všech členů. Svazy zareagovaly na snahu ČAS o zapojení těch nejmenších předžáků do atletiky a vytvářejí pro ně ve spolupráci s kluby nenáročné závody. Nezastupitelná role svazů je v užší spolupráci s jednotlivými kluby při přípravách sezóny (zhotovení soutěžních brožur), při zpracování atletických ročenek a vyhlásování a odměňování nejlepších atletů jednotlivých krajů. Měsíčník Atletické listy přináší v rubrice „jednání KAS“ pravidelné zprávy z jednání výborů jednotlivých krajů.

## 9. SEKRETARIÁT ČAS

Ředitel	František Fojt
Šéftrenér	Tomáš Dvořák
Svazový trenér, zástupce šéftrenéra	Tomáš Purman
Svazová trenérka mládeže, soutěže mládeže	Iveta Rudová
Vedoucí ekonom	Martina Renzová
Úsek agendy základních článků	Iva Pechová - do 31. 8. 2010
Administrativa	Elena Fiřtová
Odborný pracovník /koordinátor statistiky/	Martin Mastný
Oddělení soutěží	Václav Fišer
Mezinárodní úsek	Marta Feiková

### Úseky činnosti sekretariátu ČAS:

#### **Oddělení sportovní přípravy a péče o reprezentaci /T. Dvořák, T. Purman, část. I. Rudová/:**

Péče o reprezentaci všech kategorií, spolupráce s rezortními centry sportovní přípravy.

Koordinace činnosti článků talentované mládeže /sportovní střediska, SCM, SG, kluby/.

Servisně metodické a lékařské zabezpečení reprezentace a článků talentované mládeže.

Podíl na systému vzdělávání, školení a doškolování trenérů všech stupňů.

Spolupráce s odborem sportu MŠMT, ČSTV, ČOV v oblasti péče o reprezentaci.

Podíl na tvorbě metodických materiálů, inovaci soutěží a pravidel atletiky.

**Spolupráce:** trenérská rada, metodická komise, soutěžní komise, komise rozhodčích, ekonomická komise, komise mládeže.

#### **Oddělení servisu a služeb základním článkům /M. Renzová, část. I. Pechová, M. Feiková, E. Fiřtová/:**

##### **Ekonomika /Renzová/:**

Realizace ekonomické koncepce ČAS.

Financování složek a útvarů ČAS dle schváleného klíče a v souladu s rozpočtem ČAS.

Průběžné financování útvarů talentované mládeže a jednotlivých složek reprezentace.

Vedení finanční dokumentace ČAS.

Ekonomika grantových programů MŠMT, ČOV.

##### **Agenda základních článků /Pechová, Renzová, Mastný, Fiřtová/:**

Legislativně-právní problematika činnosti ČAS.

Evidence a průběžná aktualizace předpisů a dokumentů ČAS.

Agenda registrace závodníků, hostování, přestupy, registrace cizinců.

Evidence trenérů, rozhodčích a funkcionářů ČAS.

Agenda přihlášek oddílů a klubů k činnosti, statistika členské základny ČAS.

Dokumentace k právní subjektivitě ČAS a KAS, informovanost základním článkům.

##### **Administrativa /Fiřtová/:**

Tvorba a evidence písemností, poštovní agenda, archivace dokumentů.

Administrativa oddělení sekretariátu ČAS, VH, Výboru a Předsednictva ČAS, komisí Předsednictva ČAS.

Realizace ediční činnosti ČAS.

Administrativa anti-dopingové problematiky, spolupráce s ADV ČR.

##### **Mezinárodní úsek /Feiková/:**

Průběžná agenda mezinárodního sportovního styku.

Organizace zajištění mezinárodních akcí ČAS/oficiální soutěže IAAF, EAA, MU, IAU, WMRA/.

Organizace účasti delegátů ČAS na seminářích, školeních, doškolování trenérů, rozhodčích, funkcionářů ČAS.

Administrativa spolupráce s IAAF, EAA a jejich členskými federacemi.

**Spolupráce:** komise P ČAS, TR, AR, DR.

#### **Oddělení soutěží /V. Fišer, M. Mastný, I. Rudová/:**

Organizace mistrovských a nemistrovských soutěží.

Součinnost s MŠMT, AŠSK, ČOV, ČSTV při organizaci soutěží mládeže.

Koordinace soutěží ultramaratonců, veteránů a běžců do vrchu.

Koncepce mítinků v ČR /IAAF, EAA, ČAS/.

Spolupráce se Sdružením organizátorů běhů mimo dráhu.

Problematika měření při atletických soutěžích.

Správa, evidence, aktualizace výsledků a propozic soutěží ČAS.

Agenda „Atletické kanceláře“, spolupráce s krajskými atletickými svazy, oddíly, kluby.

Statistika soutěží a výkonů, spolupráce se „Sdružením atletických statistiků“ ČAS.

**Spolupráce:** soutěžní komise, komise rozhodčích, komise mládeže, sdružení ČAS.

## 10. ČESKÁ ATLETIKA, S. R. O.

Činnost společnosti Česká atletika v roce 2010 vycházela opět z tvorby, realizace a následného prodeje marketingového produktu ČAS. Další aktivitou byla úzká spolupráce s ČAS na nových podmínkách kandidatur pořádání mistrovských soutěží ČAS.

Situace na trhu ovlivněná ekonomickou krizí citelně ovlivnila i spolupráci s obchodními partnery ČAS. Díky dlouhodobým vazbám a oživením nabídky o nový produkt „Atletika pro děti“ se podařilo získat plánované finanční prostředky.

Udržení dosavadních výsledků do budoucna bude možné pouze za předpokladu nové projektové kreativity a především transformací našich soutěží na divácky atraktivnější.

### Činnosti České atletiky, s. r. o.:

1. Příprava projektů ČAS, které rozvíjí atletiku a mohou být komerčně využity.
2. Spolupráce s obchodními partnery ČAS (získávání, realizace smluv, vyhodnocení smluv).
3. Zabezpečení sportovního vybavení a vybavení pro volný čas pro atletickou reprezentaci ČR.
4. Spolupráce s pořadateli MČR (spolupráce při realizaci, především v celkové organizaci, mediálních aktivitách včetně mediální podpory akce - oslovení celostátních médií, podpora regionálních médií, chodu tiskového střediska, příprava materiálů pro novináře; zajištění doprovodného a společenského programu; kontrola výroby tiskovin; propagace na celostátní i regionální úrovni, zajištění servisních služeb a dodávky produktů).
5. Spolupráce s pořadateli mítinků IAAF a EAA - Zlatá tretra a Memoriál Josefa Odložila.
6. Tvorba a kontrola firemní identity ČAS, posilování povědomí o ČAS jakožto představiteli atletiky v ČR.
7. Spolupráce s představiteli sdělovacích prostředků a budování pozice atletiky v televizi, rozhlasu a tištěných médiích.
8. Podpora vybraných oddílů v souvislosti s reklamní prezentací generálního partnera ČAS - České spořitelny, a. s.
9. Spolupráce s pořadateli soutěží mládeže (Corny Středoškolský atletický pohár, Pohár Rozhlasu s Českou spořitelnou a Dětská atletika s Českou spořitelnou), návrh a výroba tiskovin, propagace a mediální projekty včetně zapojení atletických reprezentantů, spolupráce při organizaci finále.
10. Organizace tiskových konferencí ČAS včetně přípravy podkladů pro novináře a setkání s novináři při příletu (odletu) výprav na hlavní atletické soutěže roku.
11. Organizace společensko-sportovní akce „Atlet roku 2010“, kterou se podařilo opět realizovat v přímém přenosu ČT1, a to v exkluzivním sobotním vysílacím čase.
12. Vydavatelská činnost (časopis Atletika, pravidelné brožury ČAS - soutěže, statistiky,...).
13. Realizace komunikační strategie ČAS a chod tiskového oddělení ČAS (obsahová i grafická tvorba Atletických listů, časopisu Atletika, internetových stránek [www.atletika.cz](http://www.atletika.cz), vydávání tiskových zpráv ČAS pokrývajících nejdůležitější české i mezinárodní atletické akce, vnější komunikace a PR, vytváření mediální politiky ČAS a image atletů, příprava a realizace tiskových konferencí ČAS, chod tiskových středisek na důležitých akcích ČAS apod.)



## 11. OSTRAVA 2011, S. R. O.

ČAS založil spolu se statutárním městem Ostrava v roce 2009 obchodní společnost Ostrava 2011, s.r.o. Základní kapitál společnosti činí 200 tis. Kč, obchodní podíl ČAS pak je 50%. Jednatel společnosti je od vzniku společnosti místopředseda ČAS Oldřich Zvolánek. Společnost byla založena za účelem úspěšného uspořádání ME atletů do 23 let, které se uskuteční v Ostravě od 14. do 17. července 2011.

V roce 2010 se činnost společnosti zaměřila na přípravné práce. Od ledna 2010 začal plně pracovat sekretariát společnosti. Byly zprovozněny webové stránky ME a zahájena propagace akce. Byl navržen a schválen maskot akce a oficiální znělka. Byl vydán první informační bulletin a zpracována nabídka pobytů pro návštěvníky ME. Byly vyrobeny a umístěny první propagační bannery. V plném proudu je organizační příprava doprovodných akcí a společenské části ME.

Valná hromada společnosti mimo jiné schválila stanovy společnosti, které vymezily vztah mezi organizačním výborem ME, společností a jejími orgány. Organizační výbor ME byl tvořen dvěma zástupci ČAS a dvěma zástupci statutárního města Ostravy. V roce 2010 se sešel na 4 zasedáních. Rozhodnutí organizačního výboru uvádí do praxe tzv. výkonný organizační výbor, tvořený hlavními funkcionáři ME. Výkonný organizační výbor se sešel v roce 2010 na 4 zasedáních.

Společnost hospodařila v roce 2010 s prostředky ve výši 2.694 tis. Kč. Příjmy společnosti byly tvořeny z převážné části dotacemi poskytnutými statutárním městem Ostravou. Vynaložené výdaje pokryly jednak činnost sekretariátu a jeho provozní režii, dále plánované výdaje na propagaci, pořízení sportovního vybavení pro pořádání ME a pořízení vybavení pro dobrovolníky, kteří se zapojí do organizace ME v červenci 2011. Od svého založení v roce 2009 společnost již na přípravu ME vynaložila 3.016 tis.Kč.

Mimo výše uvedených záležitostí se společnost v roce 2010 zabývala také přípravou a sjednáváním smluvních vztahů potřebných pro zdárné zajištění průběhu ME. Mimo již dříve uzavřené smlouvy na ubytování s VŠB – TU Ostrava byly v roce 2010 sjednány a uzavřeny zejména kontrakty na zapůjčení osobních automobilů pro ME, dále na distribuci a prodej lístků, na propagační spoty v regionálním rádiu. V přípravě jsou pak smlouvy na pronájem městského stadionu v Ostravě, smlouvy na využití městské hromadné dopravy v době ME a další.

Společnost také průběžně spolupracuje s Evropskou atletickou asociací. Zajišťuje návštěvy delegátů EA v Ostravě a komunikuje s EA při přípravě organizačních dokumentů jako je plán ubytování, plán dopravy apod. Plní veškeré povinnosti, které byly při uzavření smlouvy o pořádání ME 23 sjednány mezi EA, ČAS a statutárním městem Ostravou.

Činnost společnosti se bude stupňovat zejména v první polovině roku 2011 tak, jak se bude blížit termín uspořádání ME.

## 12. ZPRÁVA O KONTROLNÍ ČINNOSTI DOZORČÍ RADY

Dozorčí rada ČAS pracovala v roce 2010 ve složení od VH ČAS konané dne 1. 4. 2009 v tomto složení: Adriana Dvořáková - komise mládeže, Středočeský kraj, Liberecký kraj, Jindřich Hromada - komise rozhodčích, Pardubický kraj, Hradecký kraj, Marie Jirglová - trenérská rada, Praha, Plzeňský kraj, Martin Nešvera - soutěžní komise, Karlovarský kraj, Ústecký kraj, Milan Prášil- komise ekonomická, Vysočina, Jaroslav Roubíček - komise metodická, Jihočeský kraj, Ivo Polášek - komise organizační, Olomoucký kraj, Zlínský kraj, Miroslav Mařádek - Moravskoslezský kraj, Jihomoravský kraj.

Dozorčí rada provedla v roce 2010 kontrolu na sekretariátu ČAS - bez závad.

Dále byla průběžně prováděna kontrola plnění rozpočtu ČAS jak v příjmové, tak výdajové části a nebyly shledány rozpory mezi skutečností a příslušnými usneseními patřičných orgánů.

Během celého roku se DR průběžně zabývala situací v celé atletice, především ekonomikou, soutěžemi a aktuálními problémy.

DR obdržela podněty SpS Turnov a SpS Břeclav ohledně hodnocení ze strany komise mládeže a následného financování na rok 2010. DR se oběma podněty podrobně zabývala a navrhla předsednictvu ČAS možnosti řešení.

Na závěr roku 2010 rozeslala DR na všechny KAS metodické materiály pro krajské revizory.

Miroslav Mařádek  
předseda DR ČAS

# Část **B** - EKONOMICKÁ



# 1. ZPRÁVA O ČERPÁNÍ ROZPOČTU ZA ROK 2010

## Schválení rozpočtového záměru, jeho struktura a změny rozpočtu

Rozpočtový záměr ČAS pro rok 2010 byl projednán a schválen výborem ČAS na jeho zasedání dne 27. března 2010. Schválený rozpočet počítal s příjmy i výdaji ve výši 72.733.945 Kč. Závazný ukazatel rozpočtu byl schválen jako minimální dosažený rozdíl mezi příjmy a výdaji ve výši 0 Kč. Schválení rozpočtového záměru znamenalo také změnu formy rozpočtového výkaznictví. Změnila se struktura výkazů, členění a názvy rozpočtových kapitol a podkapitol. Nově jsou součástí rozpočtového záměru také údaje za dceřinou společnost Česká atletika s.r.o. v rozsahu, v jakém dceřiná společnost pomáhá plnit poslání ČAS. Podrobné rozepsání rozpočtových příjmů a výdajů na konkrétní účely a položky provedl v souladu s článkem 20 směrnice č.2/2010 předseda ekonomické komise bezprostředně po schválení rozpočtového záměru. V rámci zefektivnění ekonomického řízení byly jednotlivé rozpočtové položky dány do pravomoci určených gestorů - členů představenstva, předsedů komisí a v případě rozpočtových položek prováděných přímo dceřinou společností pak do gesce jednatele společnosti. Zpráva o čerpání rozpočtu proto důsledně při hodnocení závěrečného účtu ČAS vychází z nově zavedené struktury rozpočtu. Z toho důvodu nelze provádět časová porovnání s údaji obsaženými ve zprávách o čerpání rozpočtu do roku 2009. Zvolená struktura rozpočtu je od té předchozí natolik odlišná, že to není možné bez složitějších transformací. Legislativně byla nová struktura rozpočtu zakotvena v nové směrnici o vedení účetnictví a hospodaření č.2/2010 účinné od 24. března 2010.

Návrh rozpočtového záměru vycházel z velmi opatrného odhadu příjmů. Tomuto odhadu byl přizpůsoben i objem plánovaných výdajů. Filozofie navrženého rozpočtového záměru byla proto velmi úsporná. Protože skutečný vývoj byl v roce 2010 především díky úsilí a úspěchům dceřiné společnosti výrazně příznivější, mohlo Představenstvo ČAS v souladu s ustanovením článku 23 uvedené směrnice rozhodnout o úpravách schváleného rozpočtu. Představenstvo ČAS k tomuto kroku přistoupilo celkem 3 x a to na svých zasedáních ve dnech 7. září 2010, 9. listopadu 2010 a 7. prosince 2010.

Na **zasedání Představenstva ČAS dne 7. září 2010** podal předseda ekonomické komise informaci o vývoji hospodaření ČAS v 1. pololetí roku 2010. Současně seznámil členy představenstva s nově získanými příjmy - zejména dotacemi - a navrhl provedení s tím souvisejících změn rozpočtu. Představenstvo ČAS schválilo následující změny rozpočtu ČAS:

- navýšení dotace na státní sportovní reprezentaci	1.165.000 Kč
- poskytnutí účelové dotace MŠMT – soutěže (program I.)	3.500.000 Kč
- poskytnutí účelové dotace MŠMT – soutěže (program III.)	1.500.000 Kč
- poskytnutí účelové dotace MŠMT – mezinárodní soutěže (ZT, MJO, TNT)	17.000.000 Kč
- poskytnutí podpory ČOV – sportovní příprava reprezentace	236.000 Kč
- poskytnutí podpory ČOV – soutěže OH nadějí	28.000 Kč
- poskytnutí podpory ČOV – ostatní projekty	150.000 Kč
- přijaté dary	1.400.000 Kč
- přijetí podílu na odvodech SAZKY	443.500 Kč
- přijetí podílu na odvodech ostatních loterijních společností	200.000 Kč
<b>celkem nově schválené příjmy</b>	<b>25.622.500 Kč</b>
- navýšení výdajů na sportovní přípravu juniorů	400.000 Kč
- navýšení výdajů na reprezentační oblečení seniorů	2.850.000 Kč
- podpora mezinárodních mítinků v ČR	17.000.000 Kč
- výdaje na přípravu a pořádání náborových atletických soutěží	1.000.000 Kč
- navýšení výdajů na účast na MS juniorů	670.000 Kč
- příspěvek na projekt atletických přípravek	100.000 Kč
- uspořádání semináře trenérů atletických přípravek	100.000 Kč
- vytištění publikace Atletika žactva	50.000 Kč
- vytištění brožur a tiskovin – projekt přípravek	150.000 Kč
- poradenské služby	65.000 Kč
- výdaje na materiální vybavení sekretariátu	50.000 Kč
- výdaje na pořízení propagačních a dárkových předmětů	80.000 Kč

celkem nově schválené výdaje	22.515.000 Kč
Celkem plánované rozpočtové příjmy po schválené změně	98.356.445 Kč
Celkem plánované rozpočtové výdaje po schválené změně	95.248.945 Kč
Přebytek	3.107.500 Kč

Na **zasedání Předsednictva ČAS dne 9. listopadu 2010** projednalo Předsednictvo ČAS žádost atletických klubů - účastníků PMEZ juniorů a juniorek o poskytnutí příspěvku na dopravu do místa konání soutěže. Předsednictvo rozhodlo o použití rozpočtových prostředků mimo schválený rozpočet podle čl. 23 směrnice č.2/2010, a to takto:

- poskytnutí příspěvků na účast v PMEZ juniorů a juniorek	30.000 Kč
celkem nově schválené výdaje	30.000 Kč
Celkem plánované rozpočtové příjmy po schválené změně	98.356.445 Kč
Celkem plánované rozpočtové výdaje po schválené změně	95.278.945 Kč
Přebytek	3.077.500 Kč

Na **zasedání Předsednictva ČAS dne 7. prosince 2010** předložil předseda ekonomické komise druhý návrh na provedení úpravy rozpočtu. Tento návrh byl motivován potřebou zajistit využití dalšího mimořádného navýšení dotace od MŠMT před koncem roku a dále zohledněním rozhodnutí nepožádat o prolongaci půjčky přijaté v minulosti od ČSTV. Předsednictvo ČAS tak schválilo následující změny rozpočtu:

- navýšení dotace na státní sportovní reprezentaci	1.013.900 Kč
- obnovení půjčky od ČSTV	- 500.000 Kč
celkem nově schválené příjmy	513.900 Kč
- navýšení výdajů na sportovní přípravu – senioři	15.000 Kč
- navýšení výdajů na pořízení reprezentačního oblečení seniorů	540.000 Kč
- OON zdravotního zabezpečení zahraničních VT	50.000 Kč
- podpora mezinárodních mítinků v ČR	240.000 Kč
- halové MS - ostatní náklady	- 15.000 Kč
celkem nově schválené výdaje	830.000 Kč
Celkem plánované rozpočtové příjmy po schválených změnách	98.870.345 Kč
Celkem plánované rozpočtové výdaje po schválených změnách	96.108.945 Kč
Přebytek	2.761.400 Kč

Z uvedeného přehledu změn je zřejmé, že si vývoj v průběhu roku vyžádal provedení poměrně výrazných změn původně schváleného rozpočtu. Hlavním účelem všech provedených změn bylo efektivní využití nově získaných zdrojů při zachování finanční stability ČAS. Objem rozpočtových prostředků narostl v průběhu roku ve srovnání s původními předpoklady o více než 1/3 a přiblížil se hranici 100 milionů Kč.

### **Vývoj plnění rozpočtu v průběhu roku 2010 v hlavních ukazatelích (v tisících Kč)**

Nově schválená struktura rozpočtu a především zahrnutí části výdajů společnosti Česká atletika, s.r.o. si vyžádaly v 1. polovině roku 2010 intenzivní práci na zpracování údajů od této dceřiné společnosti. Vzhledem k tomu, že společnost nikdy předtím neprováděla třídění svých nákladů pro potřeby rozpočtu ČAS v tak velkém rozsahu, bylo nutno ve spolupráci s pracovníky společnosti a zpracovatelem účetnictví společnosti nejprve nastavit potřebný systém klíčování nákladů a jeho následného vyhodnocování. Spuštění těchto změn si vyžádalo určitý čas, a proto nebylo provedeno vyhodnocení vývoje rozpočtu k 31. březnu

2010. V následujících čtvrtletích již systém klíčování fungoval. Tabulka časového vývoje plnění rozpočtu proto neobsahuje údaje za 1. čtvrtletí 2010.

Ukazatel	30. 6. 2010	30. 9. 2010	31. 12. 2010
Příjmy	52.181,73	78.603,39	98.832,03
Výdaje	36.319,14	65.522,75	96.569,42
Rozdíl	15.862,59	13.080,64	2.262,61

Z tabulky je patrné, že ČAS disponoval po celý rok dostatečnými prostředky k zajištění své činnosti. Plánované příjmy byly ČAS inkasovány povětšinou bez výraznějšího prodlení. Stejně tak výdaje ČAS byly vynakládány v dohodnutých lhůtách a bez prodlení.

### Závěrečný účet Českého atletického svazu a výsledek hospodaření s rozpočtovými příjmy

Výsledkem závěrečného účtu ČAS za rok 2010 je přebytek ve výši 2.262.605,90 Kč. Původně plánovaný rozdíl mezi příjmy a výdaji ve výši 0 Kč byl tedy výrazně překročen. Plánovaný rozdíl mezi příjmy a výdaji po úpravách rozpočtu provedených Předsednictvem ČAS činil 2.761.400 Kč, což je o 498.794,10 Kč více ve srovnání se skutečným výsledkem. Výsledek hospodaření s běžnými rozpočtovými příjmy a výdaji - tedy při nezohlednění výdajů na splátku půjčky přijaté od ČSTV - činil 2.762.605,90 Kč

Příjmy dosáhly výše 98.832.026,95 Kč a oproti rozpočtu jsou nižší o 38.318,05 Kč. Procento plnění příjmů je 99,96 %.

Výdaje dosáhly výše 96.569.421,05 Kč a oproti rozpočtu jsou vyšší o 460.476,05 Kč. Procento plnění výdajů je 100,48 %.

### Vyhodnocení příjmů

Také v roce 2010 pokračoval trend posilování účelových zdrojů oproti zdrojům volným. Výrazně vzrostly příjmy z dotací od MŠMT. Celkový odhad příjmů byl proveden velmi obezřetně, a tak skutečné příjmy zůstaly nenaplněny pouze o 38.318,05 Kč. Ještě výrazněji než v minulých letech ovlivnilo celkovou výši rozpočtových příjmů čerpání účelových dotací MŠMT.

Z celkové částky rozpočtových příjmů 98.832.026,95 Kč bylo účelově vázáno 86.719.147,68 Kč, tj. 87,74 %. Volně využitelných rozpočtových zdrojů bylo tedy 12,26 %. To je podíl zhruba srovnatelný s poměry vykázanými za rok 2009.

Z následující tabulky je patrné plnění příjmů po jednotlivých rozpočtových kapitolách (v tis. Kč):

Kapitola	Rozpočet	Skutečnost	Plnění v %	% z příjmů
Státní dotace	70.078,0	69.524,3	99,21	70,35
Příspěvky od ČOV	967,8	1.305,9	134,93	1,32
Příspěvky na pořádání soutěží	130,0	130,0	100,00	0,13
Dary	5.400,0	5.422,5	100,42	5,49
Odvody z výtěžků loterií	862,5	862,5	100,00	0,87
Příjmy z převodů práv	1.000,0	1.000,0	100,00	1,01
Příspěvky od mezinárodních federací	1.346,1	1.595,1	118,50	1,61
Přijaté poplatky a příspěvky	2.233,3	2.250,9	100,79	2,28
Příjmy z prodeje publikací	50,0	73,3	146,60	0,07
Příjmy z prodeje majetku	0,0	39,2	-	0,04
Úroky a jiné finanční příjmy	250,0	317,9	127,16	0,32
Příjmy z čerpání půjček	0,0	0,0	-	-
Příjmy z činnosti dceřiných společností	16.552,6	16.310,4	98,54	16,51
<b>Celkem</b>	<b>98.870,3</b>	<b>98.832,0</b>		

Státních dotací se podařilo získat oproti původním předpokladům o 23.625 tis. Kč. Z toho činily účelové dotace určené na podporu mezinárodních mítinků v ČR celkem 17.000 tis. Kč. Tento objem peněz byl v souladu s podmínkami uloženými MŠMT použit na příspěvky pořadatelům těchto mítinků a bezprostředně tedy činnost ČAS neovlivnil. I při provedených změnách byly příjmy v této kapitole nižší oproti odhadu o 554 tis. Kč - z toho o 211 tis. Kč méně na dotaci od MF ČR. I při vyloučení vlivu

jednorázových účelových dotací je rozdíl mezi původním rozpočtem a skutečnými příjmy o něco větší než 1%, což je zanedbatelné.

Vyšší příspěvky od ČOV jsou způsobeny jednak přidělením vyšší částky na podporu přípravy sportovní reprezentace než jsme očekávali a dále pak v druhé polovině roku přidělením tzv. stipendií určených na zajištění přípravy na LOH. Tato stipendia jsou určena již z úrovně ČOV několika vysoce výkonným reprezentantům.

Výše příspěvků na pořádání soutěží byla splněna přesně ve výši původního plánu a to i přesto, že hrozil v této kapitole výpadek 100 tis. Kč. To se nakonec podařilo odvrátit.

V průběhu roku se také podařilo získat o 1422,5 tis. Kč více na darech, než bylo plánováno v původně schváleném rozpočtovém záměru. Tím byl kompenzován rozpočtem sice zohledněný, avšak přesto bolestný úbytek vlastních zdrojů v následující kapitole, kterou jsou odvody z výtěžků loterií. Po poněkud bolestné zkušenosti roku 2009, kdy byl odhad těchto příjmů nadhodnocen, jsme v roce 2010 zahrnovali do rozpočtových příjmů pouze skutečně inkasované finanční prostředky. Pro dokreslení situace v této kapitole je důležité uvést, že ačkoliv je objem finančních prostředků poměrně vysoký, smutnou skutečností je fakt, že naposledy ČAS inkasoval prostředky z odvodů společnosti SAZKA v dubnu roku 2010. Prostředky ze SAZKY doplnil v této kapitole příjem 200 tis. Kč od loterijní společnosti SLOT, získaný díky úsilí dceřiné společnosti.

Standardními příjmy jsou již tradičně příjmy za poskytnutí marketingových práv placené dceřinou společností.

Nárůst příjmů od mezinárodních federací jsou dány vyššími náhradami od EA a IAAF v souvislosti s účastí našich reprezentantů na mezinárodních soutěžích a dále neplánovaným příjmem na vyslání reprezentačního družstva na MZ EKIDEN do Japonska.

K mírnému nárůstu došlo i v příjmech za poplatky a příspěvky. Zde za nárůst vděčíme vyššímu výběru administrativních poplatků od AO/AK – jde o poplatky za registrace, přestupy a hostování. Naopak k mírnému poklesu oproti plánu došlo u výběru členských příspěvků. Ve srovnání s rokem 2009 však bylo díky vyšší sazbě členských příspěvků vybráno v této položce o 74 tis. Kč více. Výrazně menší byl také výběr účastnických poplatků - o 77 tis. Kč. U školení a seminářů pořádaných pro trenéry jsou příjmy a výdaje prakticky vyrovnané nebo jsou příjmy mírně vyšší. V případě školení a seminářů pro rozhodčí je výsledkem cca 50% deficit, avšak vzhledem k celkovému objemu rozpočtu jde o bagatelní částku.

V rámci rozpočtu roku 2010 bylo počítáno s edicí nových Pravidel atletiky. Oproti plánu bylo přitom inkasováno o 23 tis. Kč více příjmů.

Příjem z prodeje majetku je dán částkou za prodej starého vozu a v plánovaných příjmech původně zahrnut nebyl a to z důvodu jeho velmi obtížné predikce. Na celkové příjmy nemá tato kapitola výraznější vliv.

Výrazný nárůst zaznamenaly finanční příjmy. Je to dáno především vyšším průměrným zůstatkem příslušných bankovních účtů v průběhu roku.

Původně schválený rozpočtový záměr počítal s opětovnou prolongací půjčky přijaté v minulosti od ČSTV. Vzhledem k tomu, že již v závěru října 2010 bylo zřejmé, že závěrečný účet ČAS bude s největší pravděpodobností vykazovat velmi dobrý výsledek, bylo rozhodnuto nepožadovat prolongaci a půjčka byla definitivně splacena. Proto bylo čerpání prolongované půjčky z plánovaných příjmů ČAS vyjmuta.

Poprvé v této zprávě hodnotíme rozsah, jakým se naše dceřiná společnost podílela na zajištění činnosti ČAS. Částka, která je v té souvislosti vykázána v rozpočtových příjmech, je ve své podstatě součtem všech výdajů realizovaných dceřinou společností na zajištění činnosti ČAS. Tyto výdaje jsou zahrnuty vždy v příslušných výdajových kapitolách. Rozpočtová kapitola Příjmy z činnosti dceřiných společností je tak formálním vyrovnáním realizovaných výdajů na příjmové straně.

## **Vyhodnocení výdajů**

Celkové výdaje ČAS dosáhly v roce 2010 částky 96.569.421,05 Kč a jsou oproti plánované částce 96.108.945,- Kč vyšší o 460.476,05 Kč. V převážně většině výdajových kapitol byly realizovány významné úspory. Z hlediska úspor byl důležitý vývoj kurzu EUR vůči české koruně, který byl po celý rok výhodnější než původně uvažovaných 27 Kč/EUR.

Uvažované rozpočtové výdaje byly při sestavení návrhu rozpočtového záměru kalkulovány jako maximální možné při zahrnutí všech eventuálních rizik. Tato východiska ovlivňovala samozřejmě míru možných úspor rozpočtových výdajů. Podobně jako u příjmů, tak i celkovou částku vynaložených výdajů ovlivňovalo přijetí jednorázových dotací z rozpočtu MŠMT. Úroveň výdajů v jednotlivých rozpočtových kapitolách byla kromě schváleného rozpočtového záměru co do výše ovlivněna také jinými rozhodnutími



orgánů ČAS, především předsednictva. Jde především o nominační kritéria, která vedou v případě splnění limitu větším než původně uvažovaným počtem závodníků k navýšení výdajů. Naopak v jiných případech může rozhodnutí předsednictva vést v konečném důsledku k neplánované úspoře. Příkladem takovéto výdajové položky jsou v roce 2010 odměny za sportovní výkony. Menší úspěšnost na světových a evropských soutěžích znamenala v souladu s pravidly danými předsednictvem menší výdaje právě v této oblasti. Celkový vývoj plnění výdajů po jednotlivých rozpočtových kapitolách zobrazuje následující tabulka (v tis. Kč):

Kapitola	Rozpočet	Skutečnost	Plnění v %	% z výdajů
Sportovní příprava (včetně mezd trenérů)	28.976,5	29.930,1	103,29	30,99
Pořádání atletických soutěží	26.428,4	25.610,9	96,91	26,52
Účast na sportovních soutěžích	8.174,1	7.883,6	96,45	8,16
Příspěvky krajským atletickým svazům	2.885,0	2.994,9	103,81	3,10
Příspěvky atletickým klubům a oddílům	12.757,6	12.771,0	100,11	13,23
Příspěvky zájmovým sdružením	106,0	102,5	96,70	0,11
Vzdělávání	1.082,2	823,9	76,13	0,85
Správní a administrativní činnost	6.368,5	6.775,6	106,39	7,02
Činnost orgánů ČAS	620,0	580,0	93,55	0,60
Komunikace a tiskové oddělení	3.131,0	3.763,3	120,19	3,90
Propagace a prezentace	4.724,7	4.479,7	94,81	4,64
Rozvojové programy	341,0	339,6	99,59	0,35
Splátky úvěrů a půjček	512,5	512,5	100,00	0,53
Daně a poplatky	1,5	1,8	120,00	0,00
<b>Celkem</b>	<b>96.109,0</b>	<b>96.569,4</b>		

Na podporu **sportovní přípravy** bylo vynaloženo celkem 29.930.133,25 Kč. Převážná část výdajů v této kapitole byla použita na podporu sportovní přípravy reprezentace, dále pak na zabezpečení přípravy talentované mládeže a sportovních středisek mládeže. Až na dílčí výjimky byly schválené výdajové položky v této kapitole zcela vyčerpány. Nevyčerpána zůstala především položka odměn za mimořádné sportovní výkony a to o cca 227 tis. Kč. Výdaje na pořízení reprezentačního oblečení byly překročeny o cca 987 tis. Kč. Překročení je způsobeno větším objemem materiálu získaného cestou dceřiné společnosti, kdy materiál společnost nabývá bartrovým obchodem za protiplnění formou reklamy. Tomuto způsobu pořízení odpovídala i kalkulace schváleného rozpočtového záměru, kde byly počítány pro pořízení běžné maloobchodní ceny zboží.

Celkem 25.610.916,20 Kč vynaložil Český atletický svaz sám anebo prostřednictvím své dceřiné společnosti na **uspořádání atletických soutěží**. Drtivou většinu vynaložených prostředků - celkem 17.240.203,- Kč - vynaložil ČAS na příspěvky mezinárodním mítinkům konaným na území ČR. Poskytnutí těchto prostředků pořadatelům jednotlivých určených mítinků je vymezeno podmínkami poskytnuté dotace ze strany MŠMT a tyto peněžní prostředky tak nelze použít pro jiný účel. Zbývající část prostředků schválených v této kapitole byla použita na zabezpečení dalších domácích atletických soutěží - zejména mistrovských soutěží, mezistátních utkání a v neposlední řadě také nemistrovských soutěží mládeže, tedy Poháru Rozhlasu a Corny středoškolského poháru. Celkově je čerpání výdajů v této kapitole nižší než předpokládal schválený rozpočtový záměr a to o cca 817 tis. Kč.

Jedním ze stěžejních úkolů našeho svazu je zajištění **účasti** reprezentačních výběrů na **sportovních soutěžích**, zejména ME, MS, SP a EP. Na tento účel bylo v roce 2010 vynaloženo celkem 7.883.590,56 Kč, což je o cca 290 tis. Kč méně oproti plánu. V této výdajové kapitole se pozitivní vývoj kurzu EUR vůči české koruně projevil nejvíce. Předsednictvo ČAS muselo v polovině roku do této kapitoly citelně zasáhnout, když zvýšilo plánované výdaje na účast na MS juniorů v Kanadě o 670 tis. Kč. Důvodem byly výrazně vyšší náklady na leteckou přepravu do místa konání MS. Z ostatních soutěží, kterých se naše reprezentační výběry zúčastnily, došlo k výraznému překročení plánovaných výdajů pouze u ME v Barceloně a u ME v běhu do vrchu. V případě ME v Barceloně bylo zvýšení výdajů způsobeno vyšším počtem nominovaných, než uvažoval plán. U ME v běhu do vrchu bylo zvýšení nákladů způsobeno změnou způsobu dopravy, když původně uvažovaná vlaková doprava byla nahrazena leteckou (ME se konalo v Bulharsku). Pro úplnost je nutno dodat, že podobně jako u příjmů, i výdaje byly ovlivněny původně neplánovanou účastí českého družstva na MZ EKIDEN. Vzhledem k již zmíněné refundaci ze strany pořadatele však tato akce ovlivnila závěrečný účet ČAS mírně pozitivně.

U **příspěvků na činnost krajských atletických svazů** je možno se omezit na konstatování, že ze strany ČAS byly splněny veškeré závazky vůči jednotlivým KASům. Ekonomická komise průběžně činnost KASů monitoruje a vyhodnocuje. KASy jsou organizačními složkami ČAS, financovány jsou z převážné většiny ze zdrojů ČAS a ČAS si je vědom nezastupitelné úlohy ČAS při zajišťování nižších domácích soutěží, garance činnosti SCM a v dalších aktivitách. Hospodářské poměry KASů proto nemůže ČAS - a ekonomická komise zejména - pouštět ze zřetele.

**Příspěvky atletickým oddílům a klubům** byly poukázány jednotlivým příjemcům jednak podle schválených klíčů a dále v souladu s rozhodnutím předsednictva v případě atletických oddílů a klubů, u nichž vyvíjí činnost sportovní střediska. Mírné úspory vznikají v této položce nezávisle na vůli předsednictva či ekonomické komise a plynou ze předem schválených klíčů – například zařazením některých závodníků do péče rezortních středisek.

Mírná úspora v kapitole **příspěvků zájmovým sdružením** je dána nižším čerpáním výdajů ve sdružení statistiků.

Zásadní pro další vývoj atletického hnutí v budoucnu je **vzdělávání**. V oblasti vzdělávání trenérů jsou úspory proti schválenému rozpočtu způsobeny jednak výraznou úsporou v nákladech jednotlivých akcí a také zrušením podzimního semináře trenérů přípravek. Obdobně vznikla i úspora při vzdělávání rozhodčích. V ostatních podkapitolách byly výdaje čerpány víceméně podle plánu, došlo-li k navýšení jednotlivých položek, byly kompenzovány úsporami jiných položek téže podkapitoly.

Činnost ČAS by nebyla možná bez zajištění jeho **správy a odpovídající administrativy**. Tato část rozpočtu je nezdědká vnímána velmi citlivě. Mírné přečerpání je způsobeno nutností zohlednit část správních výdajů vynaložených k zajištění provozu sekretariátu dceřinou společností. Tato část správních výdajů nebyla při přípravě rozpočtového záměru omylem mezi správní výdaje zahrnuta, reálně je však dceřinou společností vynakládána a proto se v závěrečném účtu ČAS vykazuje.

Obdobně bývají také posuzovány **činnosti orgánů ČAS**. Výdaje v této kapitole byly výrazně nižší oproti schválenému rozpočtu. Prakticky všechny podkapitoly - s výjimkou výdajů na zajištění činnosti předsednictva - skončily úsporou výdajů. Nepatrné překročení plánovaných výdajů na činnost předsednictva je dáno nezahrnutím výdajů na zdravotní pojištění odváděného z odměn členům předsednictva.

Výdaje na **komunikaci a tiskové oddělení** překročily schválený rozpočtový záměr o cca 632 tis. Kč. Tato rozpočtová kapitola je plně v gesci dceřiné společnosti.

Výdaje na **propagaci a prezentaci** skončily úsporou ve výši cca 245 tis. Kč. Největší část výdajů v této kapitole je tvořena výdaji na zajištění ankety Atlet roku a jejího slavnostního vyhlášení.

**Rozvojové programy** uvažoval schválený rozpočet ve výši 341.000 Kč. Tyto výdaje zahrnovaly vývoj software pro registraci a upgrade SW atletická kancelář. Výdaje byly vynaloženy v téměř 100% výši. Podmínkou pro jejich vyplacení bylo dokončení požadovaných úprav obou SW.

**Splátky úvěrů a půjček** byly provedeny v původně plánovaném objemu 512,5 tis. Kč. Tímto krokem se ČAS zbavil břemene dluhové služby v dalších letech.

**Daně a poplatky** zahrnovaly výdaje na silniční daň, neboť jiné daňové povinnosti na přímých daních ČAS neplánoval a neměl.

V závěru zhodnocení rozpočtových výdajů ČAS je vhodné okomentovat, v jakém rozsahu ovlivnilo plnění jednotlivých rozpočtových kapitol plnění zajišťované prostřednictvím dceřiné společnosti. V případě výdajů na sportovní přípravu se jednalo o sportovní materiál v objemu cca 3.612 tis. Kč. Na pořádání atletických soutěží vynaložila dceřiná společnost cca 4.334 tis. Kč. Atletickým oddílům byly poskytnuty finanční příspěvky v objemu 230 tis. Kč. Částkou 429 tis. Kč se společnost podílela na krytí správních výdajů svazu. Z finančních prostředků společnosti je kryt celý rozpočet kapitoly Komunikace a tiskové oddělení. Výdaje na propagaci byly společností kryty z téměř 90%. Celkový objem vykázaný v závěrečném účtu ve výši 16.310 tis. Kč je ale ve skutečnosti jen částí financí, kterými společnost přispívá k dobrému hospodaření svazu. Veškeré výdaje vynaložené dceřinou společností jsou vyčísleny bez vlivu DPH. Byly-li by výdaje realizovány přímo svazem, byly by jen z důvodu placení DPH o cca 1,5 – 2,0 mil. Kč vyšší. Svaz také využívá zejména personální zdroje společnosti pro své vlastní účely v rozsahu, který ani nelze spolehlivě vyčíslit. Společnost dále vynaložila nad rámec rozpočtu svazu více než 1,8 mil. Kč na projekt Atletika pro děti. A pokud máme hodnotit přínos společnosti pro činnost ČAS ve všech souvislostech, nesmíme opomenout i přímé přínosy pro ČAS v oblasti příjmů v celkovém objemu cca 6,4 mil. Kč. Bezprostřední přínos dceřiné společnosti pro ČAS je tak možno ohodnotit na více než 26 mil. Kč.

## Závěr

Ekonomická komise ČAS se v roce 2010 sešla na dvou jednáních. Poprvé to bylo 12. února 2010 a podruhé pak 4. října 2010. V obou případech bylo hlavním bodem jednání komise projednání návrhu rozpočtového záměru. Na jarním zasedání se jednalo o rozpočtovém záměru pro rok 2010, na podzimním zasedání pak o rozpočtovém záměru pro rok 2011. Posunutím projednávání rozpočtového záměru do podzimního období má za účel vyloučit při řízení rozpočtových příjmů a výdajů v prvním čtvrtletí výraznější nejistotu a poskytnout jednotlivým úsekům ČAS pevnější finanční vodítko při jejich činnosti.

Předsednictvo ČAS projednávalo vývoj hospodaření za první pololetí roku na svém zasedání dne 7. září 2010 a na vývoj situace reagovalo usnesením upravujícím plánované rozpočtové příjmy a výdaje tak, jak bylo popsáno v úvodní části této zprávy. Předseda ekonomické komise dále průběžně konzultoval vývoj rozpočtu s jednotlivými dotčenými úseky ČAS a podle potřeby předkládal předsednictvu další návrhy na úpravy rozpočtu. Definitivní vyhodnocení závěrečného účtu ČAS za rok 2010 předložil předseda ekonomické komise předsednictvu na zasedání Předsednictva ČAS dne 15. března 2011.

Vývoj hospodaření ČAS v roce 2010 vycházel ze dvou základních předpokladů, které se podařilo naplnit. Šlo jednak o hledání zdrojů, které by zčásti anebo zcela nahradily výpadek tzv. vlastních zdrojů. Ten má od dubna roku 2010 prakticky definitivní charakter. V druhém případě šlo o obezřetné nakládání s výdaji ČAS, které by umožnilo nalezení úspor umožňujících posílení finančních rezerv ČAS. Výsledky závěrečného účtu ukazují, že se oba předpoklady díky úsilí všech složek ČAS podařilo naplnit. Podařilo se je naplnit i při dosažení základního cíle, s kterým byl rozpočtový návrh pro rok 2010 původně předkládán – tímto cílem bylo finanční zajištění činnosti ČAS s dostupnými zdroji a při zachování dosavadní kvality činnosti ČAS. Nad rámec původního plánu pak bylo odstranění dluhové zátěže ČAS.

Výsledek hospodaření roku 2010 přispěl k tomu, že se ekonomická situace ČAS dále zlepšila a stabilizovala. Díky tomu se podařilo eliminovat vnější negativní vlivy, které v roce 2010 ovlivnily činnost některých jiných sportovních svazů.

Výdaje	rozpočet	plnění	rozdíl
<b>Sportovní příprava (včetně mezd trenérů)</b>	<b>28 976 500,00 Kč</b>	<b>29 930 133,25 Kč</b>	<b>953 633,25 Kč</b>
z toho: - reprezentace	15 611 000,00 Kč	17 036 509,92 Kč	1 425 509,92 Kč
- talentovaná mládež	2 261 000,00 Kč	1 744 582,25 Kč	-516 417,75 Kč
- sportovní centra mládeže	11 104 500,00 Kč	11 149 041,08 Kč	44 541,08 Kč
<b>Pořádání atletických soutěží</b>	<b>26 428 384,00 Kč</b>	<b>25 610 916,20 Kč</b>	<b>-817 467,80 Kč</b>
z toho: - mistrovské soutěže jednotlivců	4 294 057,00 Kč	3 457 937,35 Kč	-836 119,65 Kč
- mistrovské soutěže družstev	1 422 367,00 Kč	1 296 750,85 Kč	-125 616,15 Kč
- pořádání ME, EP, SP, MS	17 390 000,00 Kč	17 252 764,00 Kč	-137 236,00 Kč
- mezistátní utkání	1 166 360,00 Kč	1 168 650,00 Kč	2 290,00 Kč
- nemistrovské soutěže	2 155 600,00 Kč	2 434 814,00 Kč	279 214,00 Kč
<b>Účast na sportovních soutěžích</b>	<b>8 174 046,00 Kč</b>	<b>7 883 590,56 Kč</b>	<b>-290 455,44 Kč</b>
z toho: - MS, ME, SP a EP	7 098 702,00 Kč	6 834 542,09 Kč	-264 159,91 Kč
- mezistátní utkání	608 142,00 Kč	565 558,50 Kč	-42 583,50 Kč
- ostatní soutěže	467 202,00 Kč	483 489,97 Kč	16 287,97 Kč
<b>Příspěvky krajským atletickým svazům</b>	<b>2 885 000,00 Kč</b>	<b>2 994 912,00 Kč</b>	<b>109 912,00 Kč</b>
z toho: - příspěvek na činnost	800 000,00 Kč	800 000,00 Kč	0,00 Kč
- příspěvek na projekt AP	100 000,00 Kč	210 000,00 Kč	110 000,00 Kč
- příspěvek na krajské přeboru	1 360 000,00 Kč	1 360 000,00 Kč	0,00 Kč
- příspěvek na OF a KF PR a ŠSP	550 000,00 Kč	549 912,00 Kč	-88,00 Kč
- příspěvek na KP v hale	75 000,00 Kč	75 000,00 Kč	0,00 Kč
- příspěvek na měření KP v hale	0,00 Kč	0,00 Kč	0,00 Kč
<b>Příspěvky atletickým klubům a oddílům</b>	<b>12 757 600,00 Kč</b>	<b>12 770 993,17 Kč</b>	<b>13 393,17 Kč</b>
<b>Příspěvky zájmovým sdružením</b>	<b>106 000,00 Kč</b>	<b>102 541,00 Kč</b>	<b>-3 459,00 Kč</b>
<b>Vzdělávání</b>	<b>1 082 240,00 Kč</b>	<b>823 886,33 Kč</b>	<b>-258 353,67 Kč</b>
z toho: - trenérů	447 000,00 Kč	271 565,90 Kč	-175 434,10 Kč
- rozhodčích a pořadatelů	108 000,00 Kč	41 226,00 Kč	-66 774,00 Kč
- ostatní	195 240,00 Kč	180 657,93 Kč	-14 582,07 Kč
- publikace	332 000,00 Kč	330 436,50 Kč	-1 563,50 Kč
<b>Správní a administrativní činnost</b>	<b>6 368 518,00 Kč</b>	<b>6 775 575,11 Kč</b>	<b>407 057,11 Kč</b>
z toho: - mzdy (mimo trenérů)	3 610 000,00 Kč	3 576 734,00 Kč	-33 266,00 Kč
- provozní náklady sekretariátu	2 262 108,00 Kč	2 692 740,89 Kč	430 632,89 Kč
- materiální vybavení sekretariátu	390 000,00 Kč	418 208,03 Kč	28 208,03 Kč
- účast v mezinárodních federacích	106 410,00 Kč	87 892,19 Kč	-18 517,81 Kč
<b>Činnost orgánů ČAS</b>	<b>619 945,00 Kč</b>	<b>579 918,63 Kč</b>	<b>-40 026,37 Kč</b>
z toho: - valná hromada	0,00 Kč	0,00 Kč	0,00 Kč
- výbor	72 000,00 Kč	59 754,30 Kč	-12 245,70 Kč
- předsednictvo	290 000,00 Kč	295 249,93 Kč	5 249,93 Kč
- dozorčí rada	20 000,00 Kč	15 416,00 Kč	-4 584,00 Kč
- arbitrážní rada	4 000,00 Kč	0,00 Kč	-4 000,00 Kč
- disciplinární komise	4 000,00 Kč	0,00 Kč	-4 000,00 Kč
- odborné komise	229 945,00 Kč	209 498,40 Kč	-20 446,60 Kč
<b>Komunikace a tiskové oddělení</b>	<b>3 131 036,00 Kč</b>	<b>3 763 266,00 Kč</b>	<b>632 230,00 Kč</b>
<b>Propagace a prezentace</b>	<b>4 724 676,00 Kč</b>	<b>4 479 729,80 Kč</b>	<b>-244 946,20 Kč</b>
z toho: - anketa Atlet roku	3 096 676,00 Kč	2 509 039,00 Kč	-587 637,00 Kč
- ostatní	1 628 000,00 Kč	1 970 690,80 Kč	342 690,80 Kč
<b>Rozvojové programy</b>	<b>341 000,00 Kč</b>	<b>339 629,00 Kč</b>	<b>-1 371,00 Kč</b>
<b>Splátky úvěrů a půjček</b>	<b>512 500,00 Kč</b>	<b>512 500,00 Kč</b>	<b>0,00 Kč</b>
<b>Daně a poplatky</b>	<b>1 500,00 Kč</b>	<b>1 830,00 Kč</b>	<b>330,00 Kč</b>
<b>Výdaje celkem</b>	<b>96 108 945,00 Kč</b>	<b>96 569 421,05 Kč</b>	<b>460 476,05 Kč</b>

<b>Příjmy</b>	<b>rozpočet</b>	<b>plnění</b>	<b>rozdíl</b>
<b>Státní dotace</b>	<b>70 078 000,00 Kč</b>	<b>69 524 330,00 Kč</b>	<b>-553 670,00 Kč</b>
z toho:			
- reprezentace	21 428 900,00 Kč	21 428 800,00 Kč	-100,00 Kč
- reprezentace ČOV	2 650 000,00 Kč	2 470 000,00 Kč	-180 000,00 Kč
- talentovaná mládež	6 800 000,00 Kč	6 637 200,00 Kč	-162 800,00 Kč
- sportovní centra mládeže	11 104 500,00 Kč	11 104 500,00 Kč	0,00 Kč
- sportovní střediska	9 394 600,00 Kč	9 394 600,00 Kč	0,00 Kč
- ministerstvo financí	1 700 000,00 Kč	1 489 230,00 Kč	-210 770,00 Kč
- ostatní	17 000 000,00 Kč	17 000 000,00 Kč	0,00 Kč
<b>Příspěvky od Českého olympijského výboru</b>	<b>967 800,00 Kč</b>	<b>1 305 866,98 Kč</b>	<b>338 066,98 Kč</b>
<b>Příspěvky na pořádání soutěží</b>	<b>130 000,00 Kč</b>	<b>130 000,00 Kč</b>	<b>0,00 Kč</b>
<b>Dary</b>	<b>5 400 000,00 Kč</b>	<b>5 422 500,00 Kč</b>	<b>22 500,00 Kč</b>
<b>Odvody z výtěžků loterií</b>	<b>862 500,00 Kč</b>	<b>862 513,85 Kč</b>	<b>13,85 Kč</b>
<b>Příjmy z převodů práv</b>	<b>1 000 000,00 Kč</b>	<b>1 000 000,00 Kč</b>	<b>0,00 Kč</b>
<b>Příspěvky od mezinárodních federací</b>	<b>1 346 109,00 Kč</b>	<b>1 595 145,20 Kč</b>	<b>249 036,20 Kč</b>
<b>Přijaté poplatky a příspěvky</b>	<b>2 233 300,00 Kč</b>	<b>2 250 929,41 Kč</b>	<b>17 629,41 Kč</b>
z toho:			
- členské příspěvky	560 000,00 Kč	536 000,00 Kč	-24 000,00 Kč
- administrativní poplatky	650 000,00 Kč	768 979,41 Kč	118 979,41 Kč
- poplatky za účast v soutěžích	690 000,00 Kč	690 000,00 Kč	0,00 Kč
- účastnické poplatky	333 300,00 Kč	255 950,00 Kč	-77 350,00 Kč
<b>Příjmy z prodeje publikací</b>	<b>50 000,00 Kč</b>	<b>73 275,02 Kč</b>	<b>23 275,02 Kč</b>
<b>Příjmy z prodeje majetku</b>	<b>0,00 Kč</b>	<b>39 167,00 Kč</b>	<b>39 167,00 Kč</b>
<b>Úroky a jiné finanční příjmy</b>	<b>250 000,00 Kč</b>	<b>317 878,99 Kč</b>	<b>67 878,99 Kč</b>
<b>Příjmy z čerpání půjček</b>	<b>0,00 Kč</b>	<b>0,00 Kč</b>	<b>0,00 Kč</b>
<b>Příjmy z činnosti dceřiných společností</b>	<b>16 552 636,00 Kč</b>	<b>16 310 420,50 Kč</b>	<b>-242 215,50 Kč</b>

<b>Příjmy celkem</b>	<b>98 870 345,00 Kč</b>	<b>98 832 026,95 Kč</b>	<b>-38 318,05 Kč</b>
----------------------	-------------------------	-------------------------	----------------------

<b>Přebytek (+) / Schodek (-)</b>	<b>2 761 400,00 Kč</b>	<b>2 262 605,90 Kč</b>	<b>-498 794,10 Kč</b>
-----------------------------------	------------------------	------------------------	-----------------------

**Stanovené závazné ukazatele:**

**minimální dosažený rozdíl příjmů a výdajů musí být ve výši 0 Kč**

## 2. VÝSLEDKY HOSPODAŘENÍ

Přiložená účetní závěrka zobrazuje ve formě rozvahy (balance), výkazu zisku a ztráty a přílohy účetní závěrky výsledky hospodaření, majetek a závazky Českého atletického svazu k 31. prosinci 2010. Krajské atletické svazy jsou samostatnými subjekty a vedou účetnictví odděleně.

Hospodaření svazu je průběžně sledováno a konzultováno s daňovým poradcem.

Předložený výsledek hospodaření svazu přesně zobrazuje stav hospodaření za rok 2010.

Jediné zdanitelné příjmy plynuly Českému atletickému svazu z postoupení marketingových práv a prodeje movitého majetku. Tyto výnosy dosáhly za rok 2010 sumy 1.035 tisíc Kč a po uplatnění daňově uznatelných nákladů ve výši 800 tisíc Kč vstoupily částkou 235 tisíc Kč do daňového základu. Po snížení o zákonnou odečitatelnou položku ve výši 235 tisíc Kč činí základ daně z příjmů právnických osob 0 Kč. V roce 2010 nevznikla Českému atletickému svazu daňová povinnost. Zisk ze zdaňované činnosti dosáhl tedy 235 tisíc Kč.

### **Celkem výsledek hospodaření**

<b>Zisk ze zdaňované činnosti</b>	<b>235 tisíc Kč</b>
<b>Zisk z nezdaňované činnosti</b>	<b>2 830 tisíc Kč</b>
<b>Výsledek hospodaření v roce 2010</b>	<b>3 065 tisíc Kč</b>

# ROZVAHA pro nevýdělečné organizace v plném rozsahu

ke dni: 31.12.2010 (v celých tisících Kč)

IČ: 00539244

Název a sídlo účetní jednotky  
Český atletický svaz.

Diskařská 100

Praha

169 00

Právní forma účetní jednotky  
sdružení občanů

Předmět podnikání

podpora rozvoje a organizování atletiky v ČR

Dle vyhlášky č. 504/2002 Sb.

Sestaveno dne: 14.2.2011

Osoba odpovědná za účetnictví (jméno a podpis)

Ing. Martina Renzová

Osoba odpovědná za účetní závěrku (jméno a podpis)


Ing. Jiří Topinka

tel.: 603806978

linka:



Podpisový záznam



Označ.	AKTIVA	Začátek obd.	Konec obd.
A.	Dlouhodobý majetek celkem (A.I.+A.II.+A.III.+A.VI.)	3 705	4 161
A. I.	Dlouhodobý nehmotný majetek celkem (souč. A.I.1. až A.I.7.)	110	449
	2. Software	85	424
	4. Drobný dlouhodobý nehmotný majetek	25	25
A.II.	Dlouhodobý hmotný majetek celkem (souč. A.II.1. až A.II.10.)	11 496	11 925
	4. Samostatné movité věci a soubory movitých věcí	10 446	10 902
	7. Drobný dlouhodobý hmotný majetek	1 050	1 023
A.III.	Dlouhodobý finanční majetek celkem (souč. A.III.1. až A.III.7.)	200	200
A.III.1.	Podíly v ovládaných a řízených osobách	100	100
	2. Podíly v osobách pod podstatným vlivem	100	100
A. IV.	Oprávký k dlouhodobému majetku celkem (souč. A.IV.1. až A.IV.11.)	-8 101	-8 413
	2. Oprávký k softwaru	-85	-113
	4. Oprávký k drobnému dlouhodobému nehmotnému majetku	-25	-25
	7. Oprávký k samostat. movit. věcem a souborům movit. věcí	-6 941	-7 252
	10. Oprávký k drobnému dlouhodobému hmotnému majetku	-1 050	-1 023
B.	Krátkodobý majetek celkem (B.I.+B.II.+B.III.+B.VI.)	11 050	9 485
B. II.	Pohledávky celkem (souč. B.II.1. až B.II.19.)	501	1 307
B. II.1.	Odběratelé	437	1 052
	4. Poskytnuté provozní zálohy	14	137
	6. Pohledávky za zaměstnanci	10	0
	8. Daň z příjmů	3	115
	17. Jiné pohledávky	37	3
B.III.	Krátkodobý finanční majetek celkem (souč. B.III.1. až B.III.8.)	6 618	4 406
B.III.1.	Pokladna	44	62
	3. Účty v bankách	6 574	4 344
B. IV.	Jiná aktiva celkem (souč. B.IV.1. až B.IV.3.)	3 931	3 772
B. IV.1.	Náklady příštích období	3 899	3 748
	2. Příjmy příštích období	32	24
	AKTIVA CELKEM (A. + B.)	14 755	13 646

Označ.	PASIVA	Začátek obd.	Konec obd.
A.	Vlastní zdroje celkem (A.I.+A.II.)	8 669	11 754
A. I.	Jmění celkem (souč. A.I.1. až A.I.3.)	8 104	8 689
A. I. 1.	Vlastní jmění	8 104	8 689
A. II.	Výsledek hospodaření celkem (souč. A.II.1. až A.II.3.)	565	3 065
	1. Účet výsledku hospodaření	0	3 065
	3. Nerozdělený zisk, neuhrazená ztráta minulých let	565	0
B.	Cizí zdroje celkem (B.I.+B.II.+B.III.+B.VI.)	6 086	1 892
B.III.	Krátkodobé závazky celkem (souč. B.III.1. až B.III.23.)	2 024	1 832
B.III.1.	Dodavatelé	248	505
	4. Ostatní závazky	500	0
	5. Zaměstnanci	36	20
	6. Ostatní závazky vůči zaměstnancům	678	718
	7. Závazky k institucím soc. zabezpečení a veř. zdrav. poj.	381	397
	9. Ostatní přímé daně	129	138
	10. Daň z přidané hodnoty	49	49
	17. Jiné závazky	3	5
B. IV.	Jiná pasiva celkem (souč. B.IV.1. až B.IV.3.)	4 062	60
B. IV.1.	Výdaje příštích období	8	0
	2. Výnosy příštích období	4 054	60
	PASIVA (A. + B.)	14 755	13 646

**VÝKAZ ZISKU A ZTRÁTY pro nevýdělečné organizace**

ke dni: 31.12.2010 (v celých tisících Kč)

IČ: 00539244

Název a sídlo účetní jednotky  
Český atletický svaz

Diskařská 100

Praha 6

169 00

Právní forma účetní jednotky  
sdružení občanů

Předmět podnikání

podpora rozvoje a organizování atletiky v ČR

v plném rozsahu

Sestaveno dne: 14.2.2011

Osoba odpovědná za účetnictví (jméno a podpis)

Ing. Martina Renzová

Osoba odpovědná za účetní závěrku (jméno a podpis)

Ing. Jiří Topinka

tel.: 603806978

linka:

Podpisový záznam



Označení	NÁKLADY	Hlavní čin.	Hosp. čin.	Celk. čin.
A. I.	Spotřebované nákupy celkem (souč. A.I.1. až A.I.4.)	7 706	0	7 706
	1. Spotřeba materiálu	7 098	0	7 098
	2. Spotřeba energie	462	0	462
	3. Spotřeba ostatních neskladovatelných dodávek	146	0	146
A. II.	Služby celkem (souč. A.II.5. až A.II.8.)	42 258	0	42 258
	5. Opravy a udržování	77	0	77
	6. Cestovné	2 095	0	2 095
	7. Náklady na reprezentaci	38	0	38
	8. Ostatní služby	40 048	0	40 048
A. III.	Osobní náklady celkem (souč. A.III.9. až A.III.13.)	12 676	0	12 676
	9. Mzdové náklady	9 622	0	9 622
	10. Zákonné sociální pojištění	2 796	0	2 796
	12. Zákonné sociální náklady	199	0	199
	13. Ostatní sociální náklady	59	0	59
A. IV.	Daně a poplatky celkem (souč. A.IV.14. až A.IV.16.)	62	0	62
	14. Daň silniční	2	0	2
	16. Ostatní daně a poplatky	60	0	60
A. V.	Ostatní náklady celkem (souč. A.V.17. až A.V.24.)	2 530	0	2 530
	21. Kursové ztráty	74	0	74
	24. Jiné ostatní náklady	2 456	0	2 456
A. VI.	Odp., prod. maj. a tv. rez. celk. (souč. A.VI.25. až A.VI.30.)	895	0	895
	25. Odpisy dlouhodobého nehmotného a hmotného maj.	895	0	895
A. VII.	Poskytnuté příspěvky celkem (souč. A.VII.31. + A.VII.32.)	16 342	0	16 342
	31. Poskytnuté příspěvky zúčtované mezi org. složkami	16 314	0	16 314
	32. Poskytnuté členské příspěvky	28	0	28
	<b>NÁKL. CELK. (A.I.+A.II.+A.III.+A.IV.+A.V.+A.VI.+A.VII.+A.VIII.)</b>	<b>82 469</b>	<b>0</b>	<b>82 469</b>
Označ.	VÝNOSY	Hlavní čin.	Hosp. čin.	Celk. čin.
B. I.	Tržby za vlast. výk. a za zboží celk. (souč. B.I.1. až B.I.3.)	1 078	0	1 078
	1. Tržby za vlastní výrobky	78	0	78
	2. Tržby z prodeje služeb	1 000	0	1 000
B. IV.	Ostatní výnosy celkem (souč. B.IV.12. až B.IV.18.)	6 372	0	6 372
	15. Úroky	313	0	313
	16. Kursové zisky	87	0	87
	18. Jiné ostatní výnosy	5 972	0	5 972
B. V.	Tržby z prod. maj. a zúct. rez. celk. (souč. B.V.19. až B.V.25.)	39	0	39
	19. Tržby z prodeje dlouhodobého nehmot. a hmot. maj.	39	0	39
B. VI.	Přijaté příspěvky celkem (souč. B.VI.26. až B.VI.28.)	8 521	0	8 521
	26. Přijaté příspěvky zúčtované mezi org. složkami	863	0	863
	27. Přijaté příspěvky (dary)	7 122	0	7 122
	28. Přijaté členské příspěvky	536	0	536
B. VII.	Provozní dotace celkem (B.VII.29.)	69 524	0	69 524
	29. Provozní dotace	69 524	0	69 524
	<b>VÝNOSY CELKEM (B.I.+B.II.+B.III.+B.IV.+B.V.+B.VI.+B.VII.)</b>	<b>85 534</b>	<b>0</b>	<b>85 534</b>
C.	Výsl. hospod. před zdaněním (VÝNOSY CELK. - NÁKLADY CELK.)	3 065	0	3 065
D.	Výsledek hospodaření po zdanění (C. - 34.)	3 065	0	3 065



## Počáteční provozní kapitál

Na straně aktiv je tvořen především z finančních prostředků uložených na bankovních účtech a v pokladně, dále aktiva tvoří poskytnuté zálohy, pohledávky svazu a přeplatek daně z příjmu.

Naproti tomu na stranu pasiv je třeba započítat především závazky svazu, daňové odvody, odvody sociálního a zdravotního pojištění.

### Výpočet počátečního provozního kapitálu k 1. lednu 2011

#### *Aktiva*

• bankovní účty, pokladna – zůstatky	4 406 033,07
• poskytnuté zálohy	136 850,00
• pohledávky	1 054 744,92
• daň z příjmů (přeplatek)	114 800,00
Aktiva celkem	5 712 427,99

#### *Pasiva*

• závazky	504 853,40
• závazky vůči zaměstnancům	738 297,00
• odvod sociálního a zdravotního pojištění	397 050,00
• daň ze mzdy	137 860,00
• daň z přidané hodnoty	48 614,00
• silniční daň	250,00
• jiné závazky	4 695,78
• provozní kapitál k 1. lednu 2011	3 880 807,81
Pasiva celkem	5 712 427,99



# Část C - STATISTICKÁ



# 1. STATISTIKA

## Obsah:

- Organizační a členská základna ČAS
- Vývoj členské základny za období let 1993 – 2011 podle počtu oddílů a klubů (graf)
- Vývoj členské základny za období let 1993 – 2011 podle počtu evidovaných členů (graf)
- Počet evidovaných členů v členění podle krajů a věkových kategorií
- Počet registrovaných atletů v členění podle krajů a věkových kategorií
- Členění atletických oddílů a klubů podle velikosti členské základny
- Přehled trenérů a rozhodčích ČAS
- Přehled o počtech profesionálních a úvazkových trenérů ČAS
- Přehled o počtech evidovaných členů v atletických oddílech a klubech

## Komentář

Číselné údaje pro zpracování jednotlivých přehledů byly vzaty z „Přihlášek atletických oddílů/klubů k činnosti pro rok 2011“ ke dni 15. 2. 2011.

Počet oddílů podle přihlášek k činnosti se zvýšil z 257 oddílů na 260 oddílů. V průběhu roku 2010 se k činnosti přihlásilo 10 nových oddílů, 1 oddíl podal přihlášku dodatečně. K 15. 2. 2011 oznámily ukončení činnosti 3 oddíly, k činnosti se nepřihlásilo 9 oddílů a přihlášku podaly 4 nové oddíly.

Je potřeba zdůraznit, že počet registrovaných atletů je vzat z „Přihlášek atletických oddílů/klubů k činnosti pro rok 2011“, tak jak je vyplnili zástupci atletických oddílů/klubů. Tyto údaje jsou nižší než je skutečný stav registrovaných závodníků podle databáze ČAS ke dni 15. 2. 2011.

Kromě rozboru členské základny je v tabulkách uveden i přehled trenérů a rozhodčích podle kvalifikačních stupňů a přehled trenérů, kteří jsou v oddílech plně zaměstnáni nebo pracují na dohody o pracovní činnosti, výjimečně i na dohody o provedení práce.

V závěru je uváděn přehled o evidovaných členech podle jednotlivých atletických oddílů a klubů v členění podle věkových kategorií tak, jak uvedly atletické oddíly/kluby v přihlášce k činnosti.

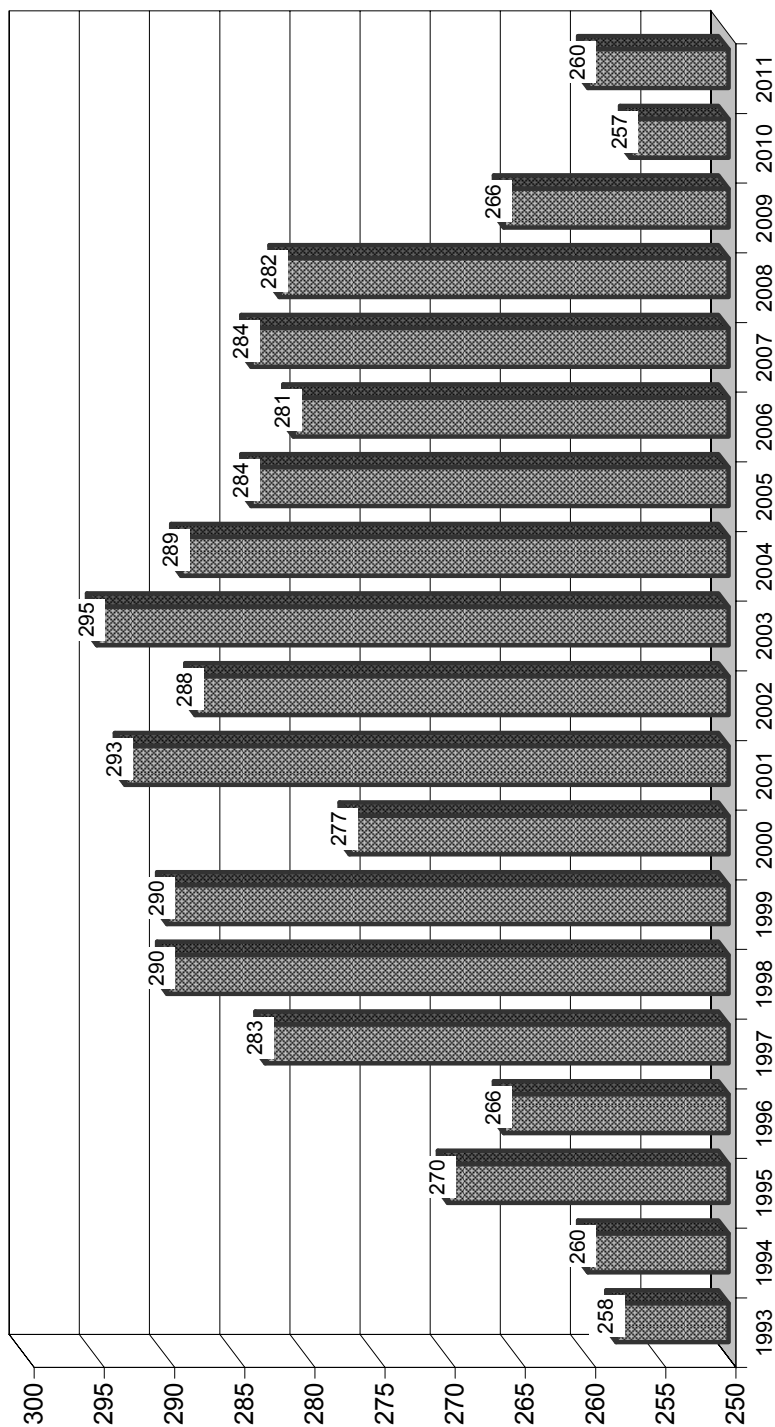
**ORGANIZAČNÍ A ČLENSKÁ ZÁKLADNA ČAS**

K R A J	Počet oddílů				Počet odd. s družstvy v soutěžích v r. 2011	Počet odd. s registr. závodníky	Počet členů evidovaných v AO/SK		Index 2011/2010	Rozdíl	Index 2011/2010
	Stav k 15.2.2011	Stav k 15.2.2010	Stav k 15.2.2010	Stav k 15.2.2011							
			Rozdíl								

Praha	31	30	1	103,3	19	25	4 860	4 536	324	107,1
Středočeský	24	20	4	120,0	16	19	3 268	3 013	255	108,5
Jihočeský	23	23	0	100,0	12	22	2 154	2 315	-161	93,0
Plzeňský	16	16	0	100,0	10	15	1 745	1 599	146	109,1
Karlovarský	7	7	0	100,0	5	7	1 005	1 029	-24	97,7
Ústecký	20	21	-1	95,2	14	17	1 786	1 641	145	108,8
Liberecký	20	21	-1	95,2	13	19	3 341	3 443	-102	97,0
Královéhradecký	16	16	0	100,0	12	13	2 372	2 223	149	106,7
Pardubický	18	18	0	100,0	14	13	2 809	2 635	174	106,6
Vysočina	13	14	-1	92,9	6	12	1 246	1 179	67	105,7
Jihomoravský	32	33	-1	97,0	16	25	4 589	4 431	158	103,6
Olomoucký	11	11	0	100,0	6	11	2 386	1 891	495	126,2
Moravskoslezský	22	21	1	104,8	9	19	3 993	3 925	68	101,7
Zlínský	7	6	1	116,7	4	6	1 319	985	334	133,9


<b>ČR CELKEM</b>	<b>260</b>	<b>257</b>	<b>3</b>	<b>101,2</b>	<b>156</b>	<b>223</b>	<b>36 873</b>	<b>34 845</b>	<b>2 028</b>	<b>105,8</b>
------------------	------------	------------	----------	--------------	------------	------------	---------------	---------------	--------------	--------------

## Vývoj členské základny ČAS za období let 1993 - 2011 (podle počtu atletických oddílů a klubů)



Rok	1993	1994	1995	1996	1997	1998	1999	2000	2001	2002	2003	2004	2005	2006	2007	2008	2009	2010	2011
Počet oddílů a klubů	258	260	270	266	283	290	290	277	293	288	295	289	284	281	284	282	266	257	260

## Vývoj členské základny ČAS za období 1993 - 2011 (podle počtu evidovaných členů)



Rok	1993	1994	1995	1996	1997	1998	1999	2000	2001	2002	2003	2004	2005	2006	2007	2008	2009	2010	2011
Počet členů	27 741	28 271	30 133	29 389	29 570	29 904	30 335	31 439	32 545	34 582	35 402	36 357	35 937	35 692	35 893	35 540	36 203	34 845	36 873



**ČLENSKÁ ZÁKLADNA V ČLENĚNÍ PODLE KATEGORIÍ**

K R A J	Počet evid. členů v AO/SK		z toho											
	Muži	Ženy	Juniori	Juniorky	Doros-tenci	Doros-tenky	Starší žáci	Starší žákyně	Mladší žáci	Mladší žákyně	Přípravka hoši	Přípravka žákyně		
Praha	1 252	583	160	100	187	138	219	195	233	251	775	767		
Středočeský	641	281	101	74	224	192	187	181	186	178	517	506		
Jihočeský	293	172	72	76	125	125	135	168	190	168	294	336		
Plzeňský	370	169	84	92	85	104	70	113	104	162	187	205		
Karlovarský	175	81	39	28	78	61	53	64	69	63	141	153		
Ústecký	402	166	83	66	96	80	107	118	99	94	268	207		
Liberecký	746	407	166	140	184	157	227	191	204	223	353	343		
Královéhradecký	772	464	85	92	73	108	98	95	106	119	193	167		
Pardubický	597	266	132	85	172	154	180	189	242	209	291	292		
Vysočina	279	113	54	48	56	39	65	61	83	70	198	180		
Jihomoravský	949	483	159	124	224	170	216	227	326	269	787	655		
Olomoucký	453	218	125	113	122	124	135	127	144	128	386	311		
Moravskoslezský	935	551	209	172	218	179	244	223	251	259	403	349		
Zlínský	372	178	55	48	87	75	63	66	55	67	131	122		
<b>ČR CELKEM</b>	<b>36 873</b>	<b>8 236</b>	<b>1 524</b>	<b>1 258</b>	<b>1 931</b>	<b>1 706</b>	<b>1 999</b>	<b>2 018</b>	<b>2 292</b>	<b>2 260</b>	<b>4 924</b>	<b>4 593</b>		

**POČET REGISTROVANÝCH ATLETŮ PODLE KATEGORIÍ**

K R A J	Počet registr. atletů celkem	z toho									
		Muži	Ženy	Junioři	Juniorky	Doros-tenci	Doros-tenky	Starší žáci	Starší žákyně	Mladší žáci	Mladší žákyně

Praha	2 607	769	404	166	111	163	139	174	229	214	238
Středočeský	1 370	351	126	92	61	186	173	127	141	52	61
Jihočeský	977	193	99	46	57	82	87	67	111	103	132
Plzeňský	1 099	259	88	82	91	85	103	63	116	96	116
Karlovarský	682	145	66	36	26	71	55	48	60	83	92
Ústecký	853	272	98	73	59	71	61	67	68	44	40
Liberecký	1 683	369	204	142	117	153	135	154	137	128	144
Královéhradecký	716	228	115	42	43	40	39	63	61	47	38
Pardubický	1 477	393	157	146	69	167	146	124	138	62	75
Vysočina	642	144	45	44	37	50	32	57	55	91	87
Jihomoravský	1 741	392	197	112	80	174	125	121	153	189	198
Olomoucký	1 214	246	94	117	99	111	108	112	109	121	97
Moravskoslezský	2 212	364	174	181	149	192	162	205	190	301	294
Zlínský	697	209	72	46	38	79	65	51	55	36	46

<b>ČR CELKEM</b>	<b>17 970</b>	<b>4 334</b>	<b>1 939</b>	<b>1 325</b>	<b>1 037</b>	<b>1 624</b>	<b>1 430</b>	<b>1 433</b>	<b>1 623</b>	<b>1 567</b>	<b>1 658</b>
------------------	---------------	--------------	--------------	--------------	--------------	--------------	--------------	--------------	--------------	--------------	--------------

**ČLENĚNÍ ATLETICKÝCH ODDÍLŮ PODLE VELIKOSTI ČLENSKÉ ZÁKLADNY**

K R A J	Počet oddílů	z toho			
		do 50 členů	51 - 100 členů	101 - 250 členů	251 - 500 členů

Praha	31	6	8	10	6	1
Středočeský	24	10	4	6	3	1
Jihočeský	23	9	8	4	2	0
Plzeňský	16	5	5	5	1	0
Karlovarský	7	0	1	6	0	0
Ústecký	20	11	2	5	2	0
Liberecký	20	4	9	3	2	2
Královéhradecký	16	5	5	3	2	1
Pardubický	18	4	4	7	2	1
Vysočina	13	4	5	4	0	0
Jihomoravský	32	14	4	7	5	2
Olomoucký	11	2	3	3	2	1
Moravskoslezský	22	8	3	6	3	2
Zlínský	7	2	1	1	3	0

<b>ČR CELKEM</b>	<b>260</b>	<b>84</b>	<b>62</b>	<b>70</b>	<b>33</b>	<b>11</b>
------------------	------------	-----------	-----------	-----------	-----------	-----------

**TRENÉŘI A ROZHODČÍ ČAS**

KRAJ	TRENÉŘI										ROZHODČÍ				
	Kvalifikační stupeň				Celkem	Index 2011/2010	Kvalifikační stupeň				Celkem	Index 2011/2010			
	I.	II.	III.	IV.			ústřed.	I.	II.	III.					

Praha	66	49	121	48	284	108,4	16	16	21	76	129	107,5
Středočeský	16	38	57	58	169	117,4	15	16	49	249	329	103,5
Jihočeský	10	13	50	46	119	106,3	8	9	39	91	147	94,8
Plzeňský	13	25	48	40	126	98,4	10	14	51	110	185	99,5
Karlovarský	4	17	17	11	49	98,0	1	4	15	57	77	108,5
Ústecký	10	22	45	38	115	127,8	5	10	56	129	200	79,4
Liberecký	20	31	59	64	174	113,7	21	25	56	228	330	125,5
Královéhradecký	5	20	29	24	78	111,4	7	12	78	112	209	122,2
Pardubický	18	30	55	16	119	103,5	8	18	69	212	307	98,7
Vysočina	5	14	26	6	51	106,3	8	13	36	115	172	110,3
Jihomoravský	27	41	91	42	201	114,2	11	16	48	215	290	96,3
Olomoucký	12	28	56	32	128	109,4	19	28	97	157	301	82,2
Moravskoslezský	27	43	121	28	219	110,6	19	49	142	194	404	104,4
Zlínský	9	21	30	12	72	128,6	4	20	57	98	179	109,8

<b>ČR CELKEM</b>	242	392	805	465	1 904	110,8	152	250	814	2 043	3 259	101,2
------------------	-----	-----	-----	-----	-------	-------	-----	-----	-----	-------	-------	-------

**PŘEHLED O POČTECH PROFESIONÁLNÍCH A ÚVAZKOVÝCH TRENÉRŮ ČAS**

K R A J	SpS *		SCM *		SG *		AO / SK ** vč. resortních středisek		CELKEM	
	Profes. trenéři	Úvazkoví trenéři	Profes. trenéři	Celkem	Profes. trenéři	Úvazkoví trenéři	Profes. trenéři	Úvazkoví trenéři	Profes. trenéři	Úvazkoví trenéři

Praha	3	7	2	10	1	1	12	78	18	86	104
Středočeský	3	15	1	18	2	2	3	20	13	37	50
Jihočeský	2	7	1	9	0	0	1	19	7	26	33
Plzeňský	2	5	1	7	0	0	1	51	8	56	64
Karlovarský	0	0	1	0	0	0	0	10	1	10	11
Ústecký	2	7	1	9	2	2	0	17	4	26	30
Liberecký	4	12	1	16	0	0	0	61	9	73	82
Královéhradecký	1	4	1	5	1	1	0	13	5	18	23
Pardubický	3	13	1	16	1	1	1	34	10	48	58
Vysočina	2	10	1	12	1	1	0	6	4	17	21
Jihomoravský	4	9	1	13	0	0	1	28	11	37	48
Olomoucký	3	10	1	13	0	0	0	27	4	37	41
Moravskoslezský	5	17	2	22	3	3	2	58	13	78	91
Zlínský	2	10	1	12	4	4	1	21	5	35	40
<b>ČR CELKEM</b>	<b>36</b>	<b>126</b>	<b>16</b>	<b>162</b>	<b>15</b>	<b>53</b>	<b>22</b>	<b>443</b>	<b>112</b>	<b>584</b>	<b>696</b>

\* podle evidence ČAS k 15.2.2011

\*\* podle přihlášek AO k činnosti pro rok 2011

SpS - sportovní střediska - evidence trenérů, kteří jsou placeni z dotace MŠMT na činnost SpS

## Přehled o počtech evidovaných členů v atletických oddílech/klubech

Krajský atletický svaz	Celkem	Muži	Ženy	Junioři	Juniorky	Doros- tenci	Doros- tenky	Starší žáci	Starší žákyně	Mladší žáci	Mladší žákyně	Přípravka žáci	Přípravka žákyně
<b>Pražský atletický svaz</b>													
A. C. Sparta Praha	198	67	29	11	2	8	0	5	9	13	15	18	21
AC Kovošrot Praha	94	29	16	3	0	2	0	1	3	5	0	16	19
AC Praha 1890	118	40	20	2	1	2	0	5	1	6	10	22	9
AC Ranck Praha	10	7	3	0	0	0	0	0	0	0	0	0	0
ASK Slavia Praha	612	110	36	33	13	40	19	34	31	38	44	121	93
Atletický školní klub Mazurská	135	8	5	0	0	0	0	2	4	9	12	44	51
Prague International Marathon	67	46	21	0	0	0	0	0	0	0	0	0	0
PSK Olymp Praha	386	151	74	15	14	20	23	16	13	10	14	18	18
PSK Union Praha	32	28	4	0	0	0	0	0	0	0	0	0	0
SC Radofin Praha	64	19	2	1	1	0	0	0	1	1	3	17	19
SK Aktis Praha	183	29	8	11	14	8	3	7	5	4	5	48	41
SK Aritma Praha	101	19	9	1	0	10	8	4	6	12	1	17	14
SK DVOJKA Praha	73	1	0	0	0	0	9	0	11	0	16	10	26
SK Kotlářka Praha	357	38	51	17	18	11	14	41	26	25	23	54	39
SK ZS Jeseniova Praha	378	31	18	11	7	15	17	33	25	26	24	83	88
Sokol Král. Vinohrady Praha	125	33	8	5	3	7	9	2	1	3	4	31	19
Spartak Praha 4	374	87	54	11	6	15	9	17	10	20	19	51	75
Sportovní chůze Praha	8	7	1	0	0	0	0	0	0	0	0	0	0
SRI CHINMOY TEAM Praha	9	7	2	0	0	0	0	0	0	0	0	0	0
SAK Novoborská Praha	82	5	2	0	2	0	1	0	1	12	17	22	20
SSK Ujezd nad Lesy-Praha	112	2	7	0	0	4	4	11	12	9	8	22	33
SSK ZS Filosořská Praha	88	2	1	0	0	0	0	0	0	0	0	46	39
TJ Bohemians Praha	87	49	38	0	0	0	0	0	0	0	0	0	0
TJ ČZU Praha	62	41	21	0	0	0	0	0	0	0	0	0	0
TJ Dukla Praha	319	117	9	20	2	24	10	8	8	10	6	57	48
TJ Liga 100 Praha	110	100	10	0	0	0	0	0	0	0	0	0	0
TJ Sokol Dolní Počernice	28	0	0	0	0	0	0	0	0	0	1	9	18
TJ Sokol Kbely Praha	30	14	0	2	0	2	0	8	0	4	0	0	0
TJ Stodůlky Praha, o.s.	102	23	7	1	5	3	0	2	6	11	12	17	15
USK Praha	308	41	49	14	10	16	12	23	22	15	15	37	54
VSK FTVS Praha	208	101	78	2	2	0	0	0	0	0	2	15	8
<b>Celkem za kraj</b>	<b>4 860</b>	<b>1 252</b>	<b>583</b>	<b>160</b>	<b>100</b>	<b>187</b>	<b>138</b>	<b>219</b>	<b>195</b>	<b>233</b>	<b>251</b>	<b>775</b>	<b>767</b>

Krajský atletický svaz	Celkem	Muži	Ženy	Junioři	Juniorky	Doros- tenci	Doros- tenky	Starší žáci	Starší žákyně	Mladší žáci	Mladší žákyně	Přípravka žáci	Přípravka žákyně
------------------------	--------	------	------	---------	----------	-----------------	-----------------	----------------	------------------	----------------	------------------	-------------------	---------------------

### Středočeský krajský atletický svaz

I. AK Chocerady	44	1	6	0	0	0	0	0	0	0	0	19	18
A. C. TEPO Kladno	848	90	47	32	20	75	69	60	62	55	40	138	160
AC Čáslav	174	59	25	3	3	5	6	6	5	8	8	29	17
AS E. Zátopka Stará Boleslav	7	5	2	0	0	0	0	0	0	0	0	0	0
Atletický oddíl - STRELA Zebrák	21	0	0	0	0	0	0	0	0	3	0	8	10
Maratón klub Kladno, o.s.	47	40	7	0	0	0	0	0	0	0	0	0	0
SK Sporting Příbram	97	10	2	8	1	3	9	1	4	3	7	25	24
SK ULTIMA K.L.A.P TEAM	18	18	0	0	0	0	0	0	0	0	0	0	0
SKP Nymburk, o.s.	159	31	30	3	4	12	13	8	8	5	4	19	22
SKP Olympia Kutná Hora	326	53	20	21	16	65	41	26	27	18	18	12	9
Sokol Roztoky u Prahy	103	39	10	0	0	4	2	1	0	9	5	19	14
Sprint klub Čáslav	9	2	3	2	1	0	0	0	1	0	0	0	0
TJ Kavaliér Sázava	162	52	22	5	3	4	1	10	3	14	5	25	18
TJ Lokomotiva Beroun o.s.	136	34	12	4	7	5	13	5	6	3	8	15	24
TJ Lokomotiva Rakovník	27	2	1	0	0	0	0	2	2	3	3	8	6
TJ Lokomotiva Zdice	6	4	0	0	1	0	0	0	0	0	1	0	0
TJ Neratovice	59	15	6	1	2	1	6	5	0	0	0	10	13
TJ Slavoj Český Brod,o.s.	59	8	1	3	1	3	2	3	2	4	0	18	14
TJ Slavoj Stará Boleslav	282	62	32	8	4	10	12	13	17	15	19	40	50
TJ Sokol Kolín-atletika	415	55	23	3	5	21	13	27	19	24	41	102	82
TJ Sokol na Mělníce	31	11	1	0	0	2	1	1	9	3	1	2	0
TJ Spartak Vlašim	154	34	26	6	6	11	3	11	10	7	7	18	15
TJ Spartak Celákovice	62	12	4	2	0	3	0	6	6	7	6	8	8
TJ Spartak Hořovice	22	4	1	0	0	0	1	2	0	5	5	2	2
<b>Celkem za kraj</b>	<b>3 268</b>	<b>641</b>	<b>281</b>	<b>101</b>	<b>74</b>	<b>224</b>	<b>192</b>	<b>187</b>	<b>181</b>	<b>186</b>	<b>178</b>	<b>517</b>	<b>506</b>

Krajský atletický svaz	Celkem	Muži	Ženy	Junioři	Juniorky	Doros- tenci	Doros- tenky	Starší žáci	Starší žákyně	Mladší žáci	Mladší žákyně	Přípravka žáci	Přípravka žákyně
------------------------	--------	------	------	---------	----------	-----------------	-----------------	----------------	------------------	----------------	------------------	-------------------	---------------------

### Jihočeský krajský atletický svaz

Atletic Club Cimelice	51	5	6	1	0	0	0	10	4	5	4	10	6
Atletika Katovice o.s.	28	1	4	1	0	0	1	3	2	1	8	3	4
Atletika Písek, o.s.	62	19	6	0	1	0	2	2	6	4	7	8	7
Bechyňský atlet. klub Bechyně	154	30	10	10	4	23	10	6	4	19	11	14	13
SK Čtyři Dvory C.Budějovice	213	34	23	10	17	13	22	13	16	18	5	19	23
SK Start Třeboň	66	15	5	1	0	1	5	1	5	6	5	10	12
SKOK J. Hradec	51	3	1	0	0	1	0	2	3	6	1	15	19
SKP České Budějovice	23	6	6	0	0	1	1	3	2	2	2	0	0
SSK ZS Borotin	73	7	4	2	0	5	2	10	10	8	5	12	8
T. J. Sokol České Budějovice	251	32	19	16	8	24	28	16	23	18	16	27	24
TJ Blatná	27	1	1	0	0	1	0	1	0	2	3	8	10
TJ ČZ Strakonice	41	1	3	0	2	2	3	1	4	3	3	11	8
TJ Chyšky	87	3	5	11	0	17	5	15	4	13	6	5	3
TJ Jiskra Nová Bystřice	42	1	0	0	0	0	1	0	6	8	7	10	9
TJ Jiskra Třeboň	69	6	3	2	4	0	4	6	3	4	10	15	12
TJ KOH-I-NOOR C.Budějovice	35	9	10	0	0	0	2	1	0	5	2	4	2
TJ Lokomotiva Veselí n/Luž.	47	17	2	1	4	2	2	0	5	2	6	3	3
TJ Nová Včelnice	110	38	14	2	4	7	1	7	8	10	8	5	6
TJ SK Ččova Č.Budějovice	242	6	12	6	10	19	12	18	28	37	16	37	41
TJ Sokol Milevsko	72	3	4	2	4	1	5	1	4	5	4	15	24
TJ Sokol Písek	15	5	5	0	2	0	2	0	0	0	0	0	1
TJ Spartak Soběslav	35	0	1	0	0	1	1	0	3	1	2	3	23
TJ Vodní stavby Tábor	360	51	28	7	16	7	16	19	28	13	37	60	78
<b>Celkem za kraj</b>	<b>2 154</b>	<b>293</b>	<b>172</b>	<b>72</b>	<b>76</b>	<b>125</b>	<b>125</b>	<b>135</b>	<b>168</b>	<b>190</b>	<b>168</b>	<b>294</b>	<b>336</b>



Krajský atletický svaz	Celkem	Muži	Ženy	Junioři	Juniorky	Doros-tenci	Doros-tenky	Starší žáci	Starší žákyně	Mladší žáci	Mladší žákyně	Přípravka žáci	Přípravka žákyně
------------------------	--------	------	------	---------	----------	-------------	-------------	-------------	---------------	-------------	---------------	----------------	------------------

#### Plzeňský krajský atletický svaz

AC Domažlice	159	47	17	5	6	8	16	9	11	10	9	9	12
AC Falcon Rokycany	51	8	9	0	3	0	0	3	0	0	0	12	16
Accc Horažďovice	3	3	0	0	0	0	0	0	0	0	0	0	0
ACK Domažlice	7	5	2	0	0	0	0	0	0	0	0	0	0
AK SKODA Plzeň	440	68	30	30	48	28	29	10	32	25	60	38	42
ATLETCLUB Nýřany	209	51	20	2	0	13	11	6	11	17	23	32	23
Atletika Klatovy	231	60	24	30	17	12	13	9	18	12	16	8	12
DDM Stod	0	0	0	0	0	0	0	0	0	0	0	0	0
MILARI Domažlice	92	14	5	4	2	7	17	3	5	6	10	7	12
SC MARATHON PLZEN	10	6	3	1	0	0	0	0	0	0	0	0	0
SK BAS Babylon	55	36	9	0	0	0	0	0	0	0	0	6	4
SAK při ZS Přeštice	69	2	0	0	0	0	0	4	5	9	10	18	21
TJ Baník Stříbro	91	19	6	2	4	4	10	8	7	3	7	10	11
TJ Slavoj Tachov, o.s.	6	4	0	2	0	0	0	0	0	0	0	0	0
TJ Sokol SG Plzeň-Petřín	202	20	33	6	12	11	8	16	18	22	24	14	18
TJ Sušice	120	27	11	2	0	2	0	2	6	0	3	33	34
<b>Celkem za kraj</b>	<b>1 745</b>	<b>370</b>	<b>169</b>	<b>84</b>	<b>92</b>	<b>85</b>	<b>104</b>	<b>70</b>	<b>113</b>	<b>104</b>	<b>162</b>	<b>187</b>	<b>205</b>

Krajský atletický svaz	Celkem	Muži	Ženy	Junioři	Juniorky	Doros-tenci	Doros-tenky	Starší žáci	Starší žákyně	Mladší žáci	Mladší žákyně	Přípravka žáci	Přípravka žákyně
------------------------	--------	------	------	---------	----------	-------------	-------------	-------------	---------------	-------------	---------------	----------------	------------------

#### Karlovarský krajský atletický svaz

AC Mariánské Lázně, o.s.	73	15	5	3	5	4	7	6	5	1	1	10	11
AC Start Karlovy Vary	233	63	8	20	6	31	19	19	9	24	24	4	6
AK Sokolov	164	10	10	5	5	10	10	10	10	12	12	35	35
SKP Union Cheb	179	46	32	5	5	19	8	5	7	14	13	10	15
SAK Chodov	144	27	14	4	1	4	2	8	7	10	7	36	24
TJ MDDM Ostrov	107	4	4	0	5	2	9	1	18	0	3	24	37
TRIATLET Karlovy Vary	105	10	8	2	1	8	6	4	8	8	3	22	25
<b>Celkem za kraj</b>	<b>1 005</b>	<b>175</b>	<b>81</b>	<b>39</b>	<b>28</b>	<b>78</b>	<b>61</b>	<b>53</b>	<b>64</b>	<b>69</b>	<b>63</b>	<b>141</b>	<b>153</b>

Krajský atletický svaz	Celkem	Muži	Ženy	Junioři	Juniorky	Doros- tenci	Doros- tenky	Starší žáci	Starší žákyně	Mladší žáci	Mladší žákyně	Přípravka žáci	Přípravka žákyně
AFK LoKo Chomutov	18	12	3	2	0	0	1	0	0	0	0	0	0
AK Bílina	221	68	27	17	12	13	3	19	10	14	4	24	10
AK Chemopetrol Litvínov	166	53	27	5	2	3	3	1	3	8	9	24	28
AK Most	284	51	27	20	22	27	18	23	26	17	19	22	12
AK Slovan Duchcov	33	9	3	0	0	0	0	0	0	4	3	9	5
AK Zatec	23	2	1	2	2	1	0	5	0	6	0	4	0
AO TJ Baník Meziboří	26	0	4	3	0	3	1	1	1	3	3	5	2
ASK Děčín	120	43	8	5	1	1	0	7	5	3	8	17	22
ASK ELNA Počerady	87	24	18	1	0	3	5	1	9	1	1	14	10
Athletic Club Ústí n/L. o.s.	138	31	16	7	3	15	7	11	12	1	9	12	14
Atletika Kadaň	39	8	4	1	1	1	1	1	3	6	6	1	6
BK BEKODO při TJ Loko Teplice	20	14	1	0	0	0	1	0	0	0	0	2	2
SSK ZS TGM C.Kamenice	12	0	0	0	0	0	0	0	0	0	0	12	0
TJ HVEZDA Třnovany	15	6	3	0	0	0	0	0	0	4	2	0	0
TJ Kláštec n/O.	18	3	1	0	0	0	0	0	1	2	0	10	1
TJ Krupka	0	0	0	0	0	0	0	0	0	0	0	0	0
TJ Lovochemie Lovosice	84	35	7	2	4	1	1	4	3	5	4	8	10
TJ Sokol Roudnice n/L.	31	1	0	0	0	1	0	1	10	3	5	6	4
TJ VTŽ Chomutov	134	20	9	4	5	6	13	5	13	5	10	18	26
USK VŠEM Ústí n/L.	317	22	7	14	14	21	26	28	22	17	11	80	55
<b>Celkem za kraj</b>	<b>1 786</b>	<b>402</b>	<b>166</b>	<b>83</b>	<b>66</b>	<b>96</b>	<b>80</b>	<b>107</b>	<b>118</b>	<b>99</b>	<b>94</b>	<b>268</b>	<b>207</b>

#### Ústecký krajský atletický svaz

Krajský atletický svaz	Celkem	Muži	Ženy	Junioři	Juniorky	Doros- tenci	Doros- tenky	Starší žáci	Starší žákyně	Mladší žáci	Mladší žákyně	Přípravka žáci	Přípravka žákyně
AAK TJ Turnov	15	15	0	0	0	0	0	0	0	0	0	0	0
ABK Liberec	70	16	5	7	4	3	2	4	6	4	8	5	6
AC Česká Lípa	207	45	32	7	14	19	21	6	12	9	12	15	15
AC Jablonec nad Nisou, o.s.	65	22	6	1	0	2	0	6	0	6	0	11	11
AC Mladá Boleslav o.s.	559	102	53	45	21	44	30	38	36	36	38	63	53
AC Slovan Liberec, o.s.	363	65	31	10	12	16	4	27	19	37	23	61	58
AC SYNER Turnov	363	76	31	18	8	21	25	36	22	24	30	38	34
AC TJ Jičín	156	45	29	8	10	2	8	2	2	5	12	13	20
Dům dětí a mládeže Cvikováček Cvikov	56	5	1	1	2	1	2	0	0	4	5	17	18
SK ZS Jablonné v Podjí., o.s.	190	13	10	14	10	23	9	17	16	6	11	36	25
Sportovní klub Studenec	30	5	1	0	0	0	0	3	6	2	4	3	6
SAK při 5. ZS Jablonec n/N.	35	0	0	0	0	2	2	0	1	0	0	15	15
SAK SG Jablonec n/N.	27	5	7	3	6	4	2	0	0	0	0	0	0
TJ Desná	90	5	6	1	5	1	8	2	4	7	15	20	16
TJ Jilemnice	89	5	5	0	0	1	1	19	18	15	17	5	3
TJ Jiskra Nový Bor	63	3	2	2	5	0	1	4	4	6	7	11	18
TJ LIAZ Jablonec n/N.	758	271	169	35	35	28	32	46	37	25	30	21	29
TJ Lomnice n/Pop.	69	25	1	4	1	5	1	8	3	8	3	5	5
TJ Rumburk	66	14	6	5	4	9	1	3	1	7	3	9	4
TJ Slovan Varnsdorf	70	9	12	5	3	3	8	6	4	3	5	5	7
<b>Celkem za kraj</b>	<b>3 341</b>	<b>746</b>	<b>407</b>	<b>166</b>	<b>140</b>	<b>184</b>	<b>157</b>	<b>227</b>	<b>191</b>	<b>204</b>	<b>223</b>	<b>353</b>	<b>343</b>

#### Liberecký krajský atletický svaz

Krajský atletický svaz	Celkem	Muži	Ženy	Junioři	Juniorky	Doros- tenci	Doros- tenky	Starší žáci	Starší žákyně	Mladší žáci	Mladší žákyně	Přípravka žáci	Přípravka žákyně
Dětské centrum Ostroměř	68	1	2	0	0	2	2	10	8	2	6	21	14
SK Hronov	26	14	4	0	0	0	0	0	0	2	2	2	2
SK Nové Město nad Metují	335	113	99	20	20	10	26	6	6	10	10	12	14
SK Pílov Náchod	55	0	0	0	0	0	0	0	0	10	15	12	18
SK Solnice	46	17	6	0	0	0	0	0	0	0	3	8	12
SK Týniště nad Orlicí	149	42	25	4	4	12	5	9	6	1	5	30	6
TJ Dobruška	51	14	4	7	3	1	1	1	2	4	2	6	6
TJ Dvůr Králové n/L.	163	25	20	11	9	13	17	14	9	16	11	8	10
TJ Liga 100 Hradec Králové	24	14	10	0	0	0	0	0	0	0	0	0	0
TJ Lokomotiva Trutnov	110	44	17	3	2	3	1	8	5	7	4	8	8
TJ Maratonstav Úpice	95	48	24	2	2	0	0	6	6	1	2	4	0
TJ Nová Paka	759	327	223	35	44	22	46	9	16	6	10	14	7
TJ Sokol Dvůr Králové n/L.	49	2	1	0	0	0	2	0	8	6	8	10	12
TJ Sokol Hradec Králové	296	69	17	8	8	4	6	23	16	34	38	36	37
TJ Sokol Jaroměř	49	2	2	0	0	0	0	4	4	5	1	17	14
TJ SOKOL Nová Paka	97	40	10	6	0	6	2	8	9	2	2	5	7
<b>Celkem za kraj</b>	<b>2 372</b>	<b>772</b>	<b>464</b>	<b>85</b>	<b>92</b>	<b>73</b>	<b>108</b>	<b>98</b>	<b>95</b>	<b>106</b>	<b>119</b>	<b>193</b>	<b>167</b>

#### Královéhradecký krajský atletický svaz

Krajský atletický svaz	Celkem	Muži	Ženy	Junioři	Juniorky	Doros-tenci	Doros-tenky	Starší žáci	Starší žákyně	Mladší žáci	Mladší žákyně	Přípravka žáci	Přípravka žákyně
------------------------	--------	------	------	---------	----------	-------------	-------------	-------------	---------------	-------------	---------------	----------------	------------------

**Pardubický krajský atletický svaz**

AC Pardubice	404	60	30	26	20	22	25	4	10	31	28	73	75
AC Spartak Choceň	146	46	31	8	15	1	10	8	7	4	8	4	4
AC Vysoké Mýto	79	6	8	4	2	3	4	8	5	6	8	11	14
AK Moravská Třebová	181	17	4	4	1	2	14	11	11	60	11	26	20
Atletický klub Spartak Slatiňany	123	51	7	12	2	21	1	1	1	2	2	12	11
Atletika Chrudim	319	70	20	12	2	23	20	27	23	28	23	40	31
ATLETIKA Polička	197	34	5	10	3	18	5	29	21	24	23	12	13
Atletika TJ Sokol Zámberk	22	1	2	0	0	0	2	2	3	8	4	0	0
CTBK ISCAREX C. Třebová	55	28	20	0	0	0	0	0	1	1	1	3	1
Hvězda SKP Pardubice	558	136	88	44	26	44	27	36	39	26	33	29	30
Ivan Svědlík running team, o.s.	7	7	0	0	0	0	0	0	0	0	0	0	0
KPA Pardubice	36	10	5	0	1	0	4	0	2	1	1	9	3
SAK ZS Pardubice	207	3	13	0	0	17	3	32	33	19	21	31	35
TJ Jablonné nad Orlicí	21	0	0	0	0	0	0	0	0	0	0	11	10
TJ Jiskra Holice	67	2	1	0	0	0	0	9	7	12	10	14	12
TJ Jiskra Litomyšl	93	46	1	4	3	8	6	8	6	6	5	0	0
TJ Jiskra Ústí nad Orlicí	160	59	15	8	8	6	17	3	8	9	6	10	11
TJ Svitavy	134	21	16	0	2	7	16	2	12	5	25	6	22
<b>Celkem za kraj</b>	<b>2 809</b>	<b>597</b>	<b>266</b>	<b>132</b>	<b>85</b>	<b>172</b>	<b>154</b>	<b>180</b>	<b>189</b>	<b>242</b>	<b>209</b>	<b>291</b>	<b>292</b>

Krajský atletický svaz	Celkem	Muži	Ženy	Junioři	Juniorky	Doros- tenci	Doros- tenky	Starší žáci	Starší žákyně	Mladší žáci	Mladší žákyně	Přípravka žáci	Přípravka žákyně
Atletika Jihlava	227	62	31	15	18	16	6	11	9	13	6	20	20
Batt klub N.Město na Mor.	46	12	3	6	2	2	1	6	2	2	4	3	3
SK Chotěboř	66	21	8	9	8	1	4	2	5	6	2	0	0
STŘEDISKO VOLNĚHO ČASU Ledč nad Sázavou	16	3	0	0	1	0	1	1	1	1	1	5	2
Skolní sportovní klub Jemnice	20	1	0	0	0	2	0	5	5	2	5	0	0
TJ CHS TURBO Chotěboř	30	10	3	0	0	0	0	0	3	4	4	5	1
TJ Jiskra Havlíčkův Brod	81	8	1	4	0	4	3	1	2	5	1	29	23
TJ Jiskra Humpolec	55	6	8	0	1	1	0	0	2	2	10	11	14
TJ Jiskra Vír	62	24	19	4	3	1	5	0	1	0	1	4	0
TJ Nové Město na Moravě	95	20	12	3	9	3	4	2	5	5	5	12	15
TJ Slavoj Pacov	184	79	17	2	1	5	3	7	3	10	8	20	29
TJ Sokol Velké Meziříčí	134	2	5	2	0	9	3	4	5	7	6	46	45
TJ Spartak Třebíč	230	31	6	9	5	12	9	26	18	26	17	43	28
<b>Celkem za kraj</b>	<b>1 246</b>	<b>279</b>	<b>113</b>	<b>54</b>	<b>48</b>	<b>56</b>	<b>39</b>	<b>65</b>	<b>61</b>	<b>83</b>	<b>70</b>	<b>198</b>	<b>180</b>

### Krajský atletický svaz Vysočina

Krajský atletický svaz	Celkem	Muži	Ženy	Junioři	Juniorky	Doros- tenci	Doros- tenky	Starší žáci	Starší žákyně	Mladší žáci	Mladší žákyně	Přípravka žáci	Přípravka žákyně
AAC Brno	37	11	21	2	2	0	0	0	0	1	0	0	0
AC Cejkovice	111	42	15	4	1	9	2	4	3	6	4	16	5
AC Moravská Slavia Brno	289	100	48	11	3	7	11	7	12	8	11	34	37
AC Moravský Krumlov	15	2	5	0	0	0	0	1	1	1	1	2	2
AC TRACK & FIELD Brno	40	29	0	0	0	1	0	0	0	8	2	0	0
AC ZJ Brno	62	2	3	0	0	4	2	15	13	13	10	0	0
AK Hodonín	504	218	111	36	20	30	26	15	22	11	15	0	0
AK Mikulčice	59	11	6	2	0	0	0	0	0	30	5	2	3
AK Olymp Brno	122	5	52	4	38	2	15	0	6	0	0	0	0
AK Tišnov	109	8	4	0	1	4	5	3	3	7	1	44	29
ASK Blansko	71	13	7	2	3	2	6	5	6	5	8	8	6
Athletic Runners Club Brno	258	130	65	8	2	7	5	2	1	5	5	20	8
Atletický klub AHA Vydrov	425	45	39	18	8	31	28	38	48	38	39	47	46
Atletický klub Blansko Dvorská	20	0	0	0	0	0	0	1	1	1	4	8	5
Atletický klub Kyjov	33	4	1	0	0	3	1	0	3	3	8	8	2
Atletický klub Perná	0	0	0	0	0	0	0	0	0	0	0	0	0
Běžecký klub Hodonín	30	22	8	0	0	0	0	0	0	0	0	0	0
BYAC Brno	198	6	3	9	0	32	9	28	9	35	8	37	22
JAC Brno	500	15	6	14	15	25	18	22	15	40	35	155	140
MC atletika Brno	156	3	2	0	0	7	2	10	7	45	27	30	23
SK Speed Brno	225	7	6	6	5	10	7	7	18	10	22	62	65
Slovácký běžecký klub Kyjov o.s.	5	4	1	0	0	0	0	0	0	0	0	0	0
SAK Zidlochovice	47	0	0	0	0	0	1	1	3	2	3	16	21
SSK Klokan Mor. Nová Ves	77	5	4	4	5	0	5	8	8	10	11	10	7
TJ Lokomotiva Břeclav	319	27	18	13	12	23	17	24	29	21	27	65	43
TJ Oslavany	37	8	6	0	0	1	0	4	1	3	4	4	6
TJ Sokol Brno - Zábovřesky	49	39	5	3	0	1	0	0	0	1	0	0	0
TJ Sokol Přisnočice	39	9	2	1	0	0	2	0	3	1	0	4	17
TJ Vysočany	2	0	0	0	2	0	0	0	0	0	0	0	0
TJ Zetor Brno - Zidenice	24	8	6	1	0	1	3	1	0	3	1	0	0
TJ Znojmo	121	27	3	3	2	6	1	8	7	6	9	27	22
VSK Univerzita Brno	605	149	36	18	5	18	4	12	8	12	9	188	146
<b>Celkem za kraj</b>	<b>4 589</b>	<b>949</b>	<b>483</b>	<b>159</b>	<b>124</b>	<b>224</b>	<b>170</b>	<b>216</b>	<b>227</b>	<b>326</b>	<b>269</b>	<b>787</b>	<b>655</b>

**Jihomoravský krajský atletický svaz**

Krajský atletický svaz		Celkem	Muži	Ženy	Junioři	Juniorky	Doros- tenci	Doros- tenky	Starší žáci	Starší žákyně	Mladší žáci	Mladší žákyně	Přípravka žáci	Přípravka žákyně
AC Prostějov	412	86	18	24	26	20	17	27	21	27	22	62	62	
AK Olomouc	836	178	95	53	41	56	47	48	36	46	37	125	74	
AK Sternberk	203	19	23	17	14	15	10	17	19	12	16	18	23	
SK Hranice	172	47	30	9	0	5	3	5	2	4	7	37	23	
SK Přerov	215	34	10	7	9	4	18	15	13	15	6	54	30	
SKM Valašské Meziříčí	94	4	1	1	0	8	3	3	6	11	6	24	27	
TJ Liga stovkařů Olomouc	62	51	11	0	0	0	0	0	0	0	0	0	0	
TJ Sokol Nová Hradečná	42	0	0	0	0	0	1	1	3	4	3	15	15	
TJ Spartak Přerov	14	7	4	1	0	2	0	0	0	0	0	0	0	
TJ Sumperk	252	25	22	9	17	11	20	9	18	17	19	40	45	
TJ Uničov	84	2	4	4	6	1	5	10	9	8	12	11	12	
<b>Celkem za kraj</b>	<b>2 386</b>	<b>453</b>	<b>218</b>	<b>125</b>	<b>113</b>	<b>122</b>	<b>124</b>	<b>135</b>	<b>127</b>	<b>144</b>	<b>128</b>	<b>386</b>	<b>311</b>	

### Krajský atletický svaz Olomouc



Krajský atletický svaz	Celkem	Muži	Ženy	Junioři	Juniorky	Doros-tenci	Doros-tenky	Starší žáci	Starší žákyně	Mladší žáci	Mladší žákyně	Přípravka žáci	Přípravka žákyně
------------------------	--------	------	------	---------	----------	-------------	-------------	-------------	---------------	-------------	---------------	----------------	------------------

#### Moravskoslezský krajský atletický svaz

AK Bohumín, o.s.	121	14	6	8	0	6	4	4	10	4	4	39	22
AK SSK Vítkovice	693	95	72	54	53	45	39	48	44	39	48	90	66
AO Slavia Havířov	198	74	33	6	8	22	6	3	6	7	3	15	15
Atletika Poruba o.s.	411	17	18	2	2	21	16	35	20	40	36	106	98
Havířovský atletický klub	0	0	0	0	0	0	0	0	0	0	0	0	0
Lašský běžecký klub Koprivnice	44	14	5	0	0	0	0	0	0	0	0	10	15
Maraton klub SEITL Ostrava	63	46	16	0	0	0	0	0	0	0	0	0	1
SK PRESTAR Opava	43	20	19	2	1	0	0	1	0	0	0	0	0
Sportovní klub Koprivnice, o.s.	0	0	0	0	0	0	0	0	0	0	0	0	0
Sportovní klub X-AIR Ostrava	28	18	9	1	0	0	0	0	0	0	0	0	0
SSK Příbor	11	0	0	0	0	1	0	0	0	0	1	4	5
TJ Jákł Karviná	73	28	9	1	1	2	0	4	1	3	0	15	9
TJ Krmov	117	11	6	0	0	7	4	16	14	36	23	0	0
TJ Lokomotiva Ostrava	11	9	2	0	0	0	0	0	0	0	0	0	0
TJ Olympia Bruntál	133	69	44	3	5	1	1	2	0	2	0	2	4
TJ Orlová Lutyně	30	1	3	0	3	0	2	1	1	1	6	0	12
TJ Slezan Frydek-Místek	271	65	44	15	11	12	12	15	9	14	27	24	23
TJ Slezan Opava	124	32	6	8	1	9	6	12	5	12	10	12	11
TJ Sokol Koberice	78	31	11	2	0	3	1	10	2	14	4	0	0
TJ Sokol Opava	990	302	209	91	53	73	65	52	51	39	52	2	1
TJ Start Havířov	130	7	11	0	0	1	1	10	11	15	12	40	22
TJ TŽ Třinec	424	82	28	16	34	15	22	31	49	25	33	44	45
<b>Celkem za kraj</b>	<b>3 993</b>	<b>935</b>	<b>551</b>	<b>209</b>	<b>172</b>	<b>218</b>	<b>179</b>	<b>244</b>	<b>223</b>	<b>251</b>	<b>259</b>	<b>403</b>	<b>349</b>

Krajský atletický svaz	Celkem	Muži	Ženy	Junioři	Juniorky	Doros-tenci	Doros-tenky	Starší žáci	Starší žákyně	Mladší žáci	Mladší žákyně	Přípravka žáci	Přípravka žákyně
------------------------	--------	------	------	---------	----------	-------------	-------------	-------------	---------------	-------------	---------------	----------------	------------------

#### Zlínský krajský atletický svaz

AC Slovácká Slávia Uh.Hradiště	358	64	40	37	21	47	29	22	34	14	21	16	13
AK Kroměříž	289	176	83	5	8	5	3	1	2	0	6	0	0
AK PSK Zlín	425	79	32	12	13	34	38	36	26	24	24	40	67
Atletický klub ELIM Vsetín	18	0	0	0	0	0	0	0	0	1	1	9	7
TJ DDM Valašské Meziříčí	30	7	6	0	0	0	0	4	3	6	4	0	0
TJ Jiskra Otrokovice	126	45	14	0	2	0	4	0	0	10	11	24	16
TJ Valašské Meziříčí	73	1	3	1	4	1	1	0	1	0	0	42	19
<b>Celkem za kraj</b>	<b>1 319</b>	<b>372</b>	<b>178</b>	<b>55</b>	<b>48</b>	<b>87</b>	<b>75</b>	<b>63</b>	<b>66</b>	<b>55</b>	<b>67</b>	<b>131</b>	<b>122</b>

<b>Celkem</b>	<b>36 873</b>	<b>8 236</b>	<b>4 132</b>	<b>1 524</b>	<b>1 258</b>	<b>1 931</b>	<b>1 706</b>	<b>1 999</b>	<b>2 018</b>	<b>2 292</b>	<b>2 260</b>	<b>4 924</b>	<b>4 593</b>
---------------	---------------	--------------	--------------	--------------	--------------	--------------	--------------	--------------	--------------	--------------	--------------	--------------	--------------





